

Lepiej Roto.

Bo dbamy o komfort mieszkania na poddaszu.

Rolety wewnętrzne dopasowane do Twoich potrzeb.

Poradnik rolet wewnętrznych Roto.



**Roto**
Okna Dachowe.

Mieszkanie na użytkowym poddaszu daje dużą przestrzeń do kreatywności, ale też potrzebuje odpowiednich rozwiązań, które wpłyną na klimat i warunki cieplne tego miejsca. Dla utrzymania optymalnej temperatury – zapewniającej ciepło zimą, a latem dającej schronienie przed upałem, warto zadbać nie tylko o właściwą izolację dachu, ale też o odpowiednie wyposażenie okienne.

Poddasze to ważna część Twojego domu, która daje dużą przestrzeń dla kreatywności oraz szereg możliwości aranżacyjnych.

Jak uzyskać odpowiedni komfort mieszkania na poddaszu?

Powinniśmy przede wszystkim zadbać o:

- odpowiednią ilość światła
- możliwość wentylacji
- ochronę przed nadmiernym nagrzewaniem.

Roto oferuje w tym zakresie sprawdzone systemy rolet wewnętrznych, pasujące do każdego okna dachowego Roto i spełniające oczekiwania użytkowników.

Dodatkowo ich montaż w nowym systemie „Easy Fit”^{*} jest bezpieczny i dziecinnie prosty, zawsze w jakości premium.

* Dotyczy rolet manualnych: dzienna Exclusiv, zaciemniająca, plisowana, żaluzja.

Jakie możliwości dają rolety?



Kontrola nad światłem dziennym i poprawa samopoczucia. Dostęp do naturalnej witaminy D podczas odpoczynku, czy pracy lub zaciemnienie pomieszczenia w trakcie dziennej drzemki.



Możliwość regulacji odpowiedniej temperatury w dzień. Właściwe warunki termiczne dają komfort cieplny, zarówno podczas pracy, jak i odpoczynku.



Ograniczenie ilości owadów, które docierają na poddasze.



Dekoracja wnętrza. Szeroki wybór rolet i kolorystyki tkanin pozwala na poprawę atrakcyjności pomieszczeń, na których Ci zależy.



Rolety wewnętrzne Roto.


Doskonałe i idealne uzupełnienie wszystkich okien dachowych Roto.

W jaki sposób wybrać idealne rolety?

Indywidualny dobór systemów rolet wewnętrznych pozwoli Ci zadbać o właściwy klimat w Twoim domu.

Sprecyzuj swoje potrzeby oraz określ przeznaczenie, a także charakter wnętrza, do którego chcesz dopasować nasze rozwiązania.

- Potrzebujesz idealnego zaciemnienia sypialni?
- Zależy Ci na ochronie przed jaskrawym światłem bez całkowitego zaciemnienia?
- Chcesz łatwo dopasować ilość wpadającego światła do indywidualnych potrzeb?
- Chcesz zapewnić sobie ochronę prywatności?



Rolety wewnętrzne Roto.

Wybierz rozwiązanie Roto dopasowane do Twoich potrzeb.



Skuteczne zaciemnienie

Efektywnie zaciemniaj pomieszczenie, poprzez zatrzymanie dopływu światła wybierając **rolety zaciemniające**.



Swobodna regulacja ilości wpadającego światła

Dopasowuj ilość wpadającego światła do swoich potrzeb dzięki możliwościom ustawiania lameli **żaluzji wewnętrznej**, dostępnej również w wariantcie Thermo.



Jasne pomieszczenie przy jednoczesnym złagodzeniu jaskrawych promieni słonecznych

Zmniejszaj ilość jaskrawego światła wybierając **roletę dzienną Exclusiv**, którą można ustawić w dowolnej pozycji oraz łatwo utrzymać w czystości.



Ochrona przed owadami


Ogranicz ilość docierających do pomieszczeń owadów, wybierając **moskitiery**.



Ochrona przed jaskrawym światłem lub zaciemnienie

Ustawiaj w dowolnej pozycji **roletę plisowaną** w zakresie góra-dół. W zależności od potrzeb roleta występuje w wersji zaciemniającej lub przepuszczającej światło.



Wszystkie rolety dostępne są w szerokiej gamie kolorystycznej, umożliwiając indywidualną aranżację przestrzeni. 

Rolety wewnętrzne Roto.

Poznaj nasze produkty.

- Najlepsza
- Doskonała
- Bardzo dobra
- Dobra

- ¹ Roleta nie zapewni 100% zaciemnienia w sensie fizycznym
- ² Wersje z napędem elektrycznym występują w dotychczasowym wzornictwie
- ³ Roleta plisowana o strukturze plastra miodu
- ⁴ Roleta plisowana, standardowa
- ⁵ W zależności od układu lamelek



Roleta zaciemniająca
Ochrona przed jasnym światłem dzięki skutecznemu zaciemnieniu¹ oraz ochrona prywatności



Roleta dzienna Exclusiv
Ochrona przed jaskrawym światłem



Roleta dzienna Standard
Ochrona przed jaskrawym światłem



Żaluzja
Łatwa i swobodna regulacja stopnia ochrony przed światłem i ochrona prywatności



Roleta plisowana
Skuteczna ochrona prywatności i osłona przed jaskrawym światłem lub zaciemnienie¹ tworzące indywidualną atmosferę w pomieszczeniu.



Moskitiera
Doskonała ochrona przed owadami

	Zaciemnienie ¹	••••	••	•	••	••• ³ • ⁴	-
	Ochrona przed widocznością z zewnątrz	••••	•••	••	••••	•••• ³ ••• ⁴	-
	Ochrona przed jaskrawym światłem słonecznym	••••	•••	••	••• ⁵	••• ³ •• ⁴	-
	Ochrona przed owadami	-	-	-	-	-	••••
	Obsługa						
	Zalecane:	Sypialnia, pokój dziecięcy, salon i pokoje gościnne	Biuro, kuchnia i pokój dziecięcy	Korytarz i klatka schodowa	Kuchnia, łazienka i pomieszczenia biurowe	Pokój dzienny i jadalnia ⁴ oraz sypialnia i pokoje gościnne ³	Cała część dzienna

Rolety wewnętrzne dopasowane do Twoich potrzeb. | Poradnik rolet wewnętrznych Roto.

Rolety wewnętrzne Roto.

Tak indywidualne, jak właściciele okien.



6 kroków do zamówienia rolet

1 Jeśli udało Ci się już ustalić, które wnętrza chcesz wyposażyć w rolety, wybrałeś rodzaj rolety oraz najważniejsze jej funkcje, przejdźmy do kolejnych kroków.

2 Wybierz kolor tkaniny i profilu.
Profile dostępne w kolorze białym lub aluminium.

3 Określ rozmiar rolety i ustal jaki masz model okna na podstawie tabliczki znamionowej.

4 Zadbaj o dodatkowy komfort obsługi, wybierając drążek teleskopowy lub sterowanie elektryczne*, które sprawdzi się w przypadku obsługi rolet w trudno dostępnych miejscach.



* Dotyczy rolety zaciemniającej i dziennej Exclusiv we wzornictwie z poprzedniej serii.

Rolety wewnętrzne Roto.

Pełny pakiet dla większego komfortu.



Rozważ połączenie rolet wewnętrznych z roletą zewnętrzną lub markizą.










Znasz już najważniejsze zalety rolet wewnętrznych.

Decydując się na rolety zewnętrzne, otrzymujesz dodatkową ochronę przed intensywnym światłem dziennym i nagrzewaniem pomieszczenia, tworząc naturalną klimatyzację. Dodatkowo zapewniasz sobie całkowite zaciemnienie pomieszczeń, przez co poprawiasz komfort snu.

Wybierając markizę zewnętrzną zabezpieczasz pomieszczenie przed nadmiarem światła dziennego, jednocześnie wpuszczając do niego łagodne promienie słońca.

Obok zebraliśmy niektóre najczęściej stosowane kombinacje z zastosowaniem rolet wewnętrznych i rolet oraz markiz zewnętrznych.

¹ Roleta nie zapewnia 100% zaciemnienia w sensie fizycznym.

Zalecenia Roto	Najlepsza ochrona Niezawodna ochrona przed upałem i jaskrawym światłem w połączeniu ze skutecznym zaciemnieniem	Wyposażenie do każdego wymagań Najlepsza ochrona przed upałem / zimnem oraz skuteczne zaciemnienie ¹ w połączeniu z ochroną przed jaskrawym światłem	Rozwiązanie standardowe Skuteczna ochrona przed upałem w połączeniu ze skutecznym zaciemnieniem
Okno dachowe	 Designo R7 okno wysokoosiowe	 Designo R7 okno wysokoosiowe	 Designo R7 okno wysokoosiowe
Rolety zewnętrzne	 Markiza zewnętrzna Designo	 Roleta zewnętrzna Designo	 Markiza zewnętrzna Screen
Rolety wewnętrzne	 Rolety zaciemniające Designo	 Designo Exclusiv / Rolety plisowane Designo	 Rolety zaciemniające Designo