



Cennik detaliczny

pokryć dachowych i systemów rynnowych

nr 53.11
ważny od 18.02.2019



Lindab cennik

Lindab Rainline

Stalowy system rynnowy

3

Lindab Magestic

Stalowy system rynnowy

11

Lindab Topline

Blachy dachówkowe

15

Lindab SRP Click

Panel dachowy na rąbek

19

Lindab PLX

Blachy płaskie na rąbek stojący PLX

25

Lindab Coverline

Blachy trapezowe

29

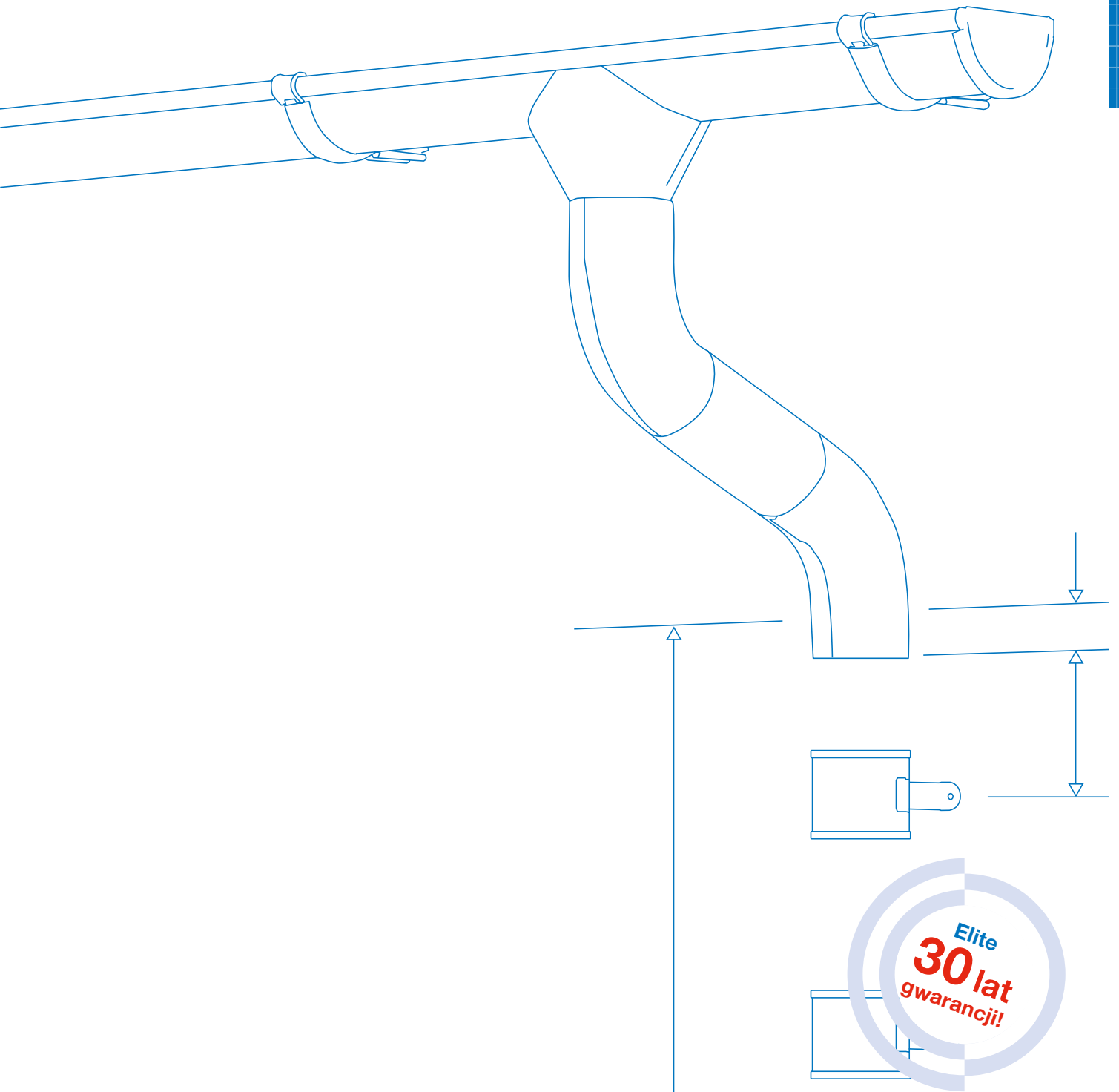
Lindab Safety Roof

System bezpieczeństwa dachowego

33

Obróbki i Akcesoria

37


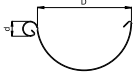


Lindab Rainline

Stalowy system rynnowy

Produkt dostępny w powłoce Elite

R Rynna

Ikona	Rysunek techniczny	Dane techniczne				Cena/mb netto	VAT	Cena/mb brutto	Ilość w opakowaniu
		Średnica	Długość [m]	D [mm]	d [mm]				
		100*	3-4	107	17	27,80	23%	34,19	5
		125	3-4	123	17	18,17	23%	22,35	2
		150	3-4	155	17	22,93	23%	28,20	2
		190*	3-4	192	22	45,10	23%	55,47	2


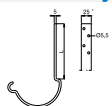
KFK Hak rynnowy doczołowy

Ikona	Rysunek techniczny	Dane techniczne		Cena/szt. netto	VAT	Cena/szt. brutto	Ilość w opakowaniu
		Średnica					
		100*		11,58	23%	14,24	50
		125		10,82	23%	13,31	50
		150		11,68	23%	14,37	50

KPK Hak rynnowy doczołowy

Ikona	Rysunek techniczny	Dane techniczne		Cena/szt. netto	VAT	Cena/szt. brutto	Ilość w opakowaniu
		Średnica					
		125		8,87	23%	10,91	50
		150		9,52	23%	11,71	50

KFL Hak rynnowy dokrokwioowy

Ikona	Rysunek techniczny	Dane techniczne		Cena/szt. netto	VAT	Cena/szt. brutto	Ilość w opakowaniu
		Średnica	L [mm]				
		100*	196	13,74	23%	16,90	50
		125	196	12,88	23%	15,84	50
		150	196	13,20	23%	16,24	40


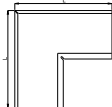
RSK Klamra

Ikona	Rysunek techniczny	Dane techniczne		Cena/szt. netto	VAT	Cena/szt. brutto	Ilość w opakowaniu
		Średnica					
		100*		17,20	23%	21,16	20
		125		16,44	23%	20,22	20
		150		17,09	23%	21,02	20


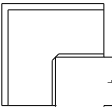
RG Zamknięcie rynny

Ikona	Rysunek techniczny	Dane techniczne		Cena/szt. netto	VAT	Cena/szt. brutto	Ilość w opakowaniu
		Średnica					
		100*		11,58	23%	14,24	24
		125		12,00	23%	14,76	24
		150		12,88	23%	15,84	24


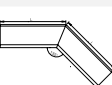
RVI Narożnik rynny wewnętrzny 90°

Ikona	Rysunek techniczny	Dane techniczne		Cena/szt. netto	VAT	Cena/szt. brutto	Ilość w opakowaniu
		Średnica	L [mm]				
		100*	400	79,60	23%	97,91	5
		125	300	66,20	23%	81,43	5
		150	400	79,06	23%	97,24	5
		190*	500	148,94	23%	183,20	5

RVY Narożnik rynny zewnętrzny 90°


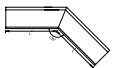
Ikona	Rysunek techniczny	Dane techniczne		Cena/szt. netto	VAT	Cena/szt. brutto	Ilość w opakowaniu
		Średnica	L [mm]				
		100*	295	79,60	23%	97,91	5
		125	175	66,20	23%	81,43	5
		150	245	79,06	23%	97,24	5
		190*	285	148,94	23%	183,20	5

RVI135 Narożnik rynny wew. 135°


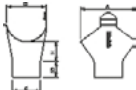
Ikona	Rysunek techniczny	Dane techniczne		Cena/szt. netto	VAT	Cena/szt. brutto	Ilość w opakowaniu
		Średnica	L [mm]				
		100*	300	119,41	23%	146,87	5
		125	300	110,22	23%	135,57	5
		150	300	131,74	23%	162,04	5

* Na zamówienie. Czas oczekiwania do 3 tygodni.


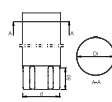
RVY135 Narożnik rynny zew. 135°

Ikona	Rysunek techniczny	Dane techniczne		Cena/szt. netto	VAT	Cena/szt. brutto	Ilość w opakowaniu
		Średnica	L [mm]				
		100*	250	119,41	23%	146,87	5
		125	240	110,22	23%	135,57	5
		150	230	131,74	23%	162,04	5


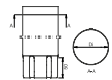
OMV Wpust rynnowy wsuwany

Ikona	Rysunek techniczny	Dane techniczne			Cena/szt. netto	VAT	Cena/szt. brutto	Ilość w opakowaniu
		Średnica	A [mm]	H [mm]				
		100/75*	156	56	31,15	23%	38,31	10
		125/87	174	59	31,26	23%	38,45	15
		150/87*	212	82	36,56	23%	44,97	15
		150/120*	215	60	87,17	23%	107,22	6
		150/100	212	73	36,56	23%	44,97	15
		190/120*	206	62	87,17	23%	107,22	6



SROR Rura spustowa

Ikona	Rysunek techniczny	Dane techniczne		Cena/mb netto	VAT	Cena/mb brutto	Ilość w opakowaniu
		Średnica	Długość [m]				
		75*	3, 4	34,93	23%	42,96	2
		87	3	22,93	23%	28,20	1
		100	3	26,72	23%	32,87	1
		120*	3, 4	53,22	23%	65,46	2



SRORK Rura spustowa krótka

Ikona	Rysunek techniczny	Dane techniczne		Cena/mb netto	VAT	Cena/mb brutto	Ilość w opakowaniu
		Średnica	Długość [m]				
		87	1	22,93	23%	28,20	1
		100	1	26,72	23%	32,87	1


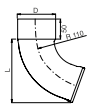
MST Łącznik

Ikona	Rysunek techniczny	Dane techniczne		Cena/szt. netto	VAT	Cena/szt. brutto	Ilość w opakowaniu
		Średnica	Długość [m]				
		75*	1	40,34	23%	49,62	15
		87	1	29,10	23%	35,79	8
		100	1	33,85	23%	41,64	8
		120*	1	67,38	23%	82,88	10



BK Kolanko (70°)

Ikona	Rysunek techniczny	Dane techniczne		Cena/szt. netto	VAT	Cena/szt. brutto	Ilość w opakowaniu
		Średnica					
		75*		32,14	23%	39,53	20
		87		30,68	23%	37,74	20
		100		39,00	23%	47,97	20
		120*		56,99	23%	70,10	15

UTK Wylewka


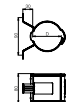
Ikona	Rysunek techniczny	Dane techniczne		Cena/szt. netto	VAT	Cena/szt. brutto	Ilość w opakowaniu
		Średnica	L [mm]				
		75*	151	41,00	23%	50,43	10
		87	157	38,83	23%	47,76	12
		100	113	44,67	23%	54,94	10
		120*	173	88,69	23%	109,09	10

SHO Wylewka


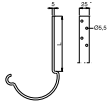
Ikona	Rysunek techniczny	Dane techniczne		Cena/szt. netto	VAT	Cena/szt. brutto	Ilość w opakowaniu
		Średnica	L [mm]				
		87	157	32,67	23%	40,18	12
		100	113	35,91	23%	44,17	10

* Na zamówienie. Czas oczekiwania do 3 tygodni.

SSVH Rurhak z zatraskiem (obejma rury spustowej)

Ikona	Rysunek techniczny	Dane techniczne			Cena/szt. netto	VAT	Cena/szt. brutto	Ilość w opakowaniu
		Średnica D						
		75*			10,28	23%	12,64	20
		87			10,60	23%	13,04	20
		100			11,58	23%	14,24	20
		120*			15,36	23%	18,89	20


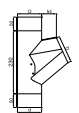
BRL Hak rynnowy dokrokwiowy

Ikona	Rysunek techniczny	Dane techniczne		Cena/szt. netto	VAT	Cena/szt. brutto	Ilość w opakowaniu
		Średnica	L [mm]				
		125	196	10,38	23%	12,77	50
		150	196	11,25	23%	13,84	50


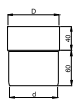
TPI Trzpień do rurhaka

Ikona	Dane techniczne			Cena/szt. netto	VAT	Cena/szt. brutto	Ilość w opakowaniu
	Długość L [mm]	Średnica kołka rozporowego [mm]	Długość kołka [mm]				
	210	12	80	9,30	23%	11,44	100
	300	12	80	10,17	23%	12,51	100

GROR Trójnik (50°-80°)

Ikona	Rysunek techniczny	Dane techniczne			Cena/szt. netto	VAT	Cena/szt. brutto	Ilość w opakowaniu
		Średnica						
		75*			131,96	23%	162,31	6
		87			144,61	23%	177,87	4
		100			160,40	23%	197,29	4

SRORM Mufa

Ikona	Rysunek techniczny	Dane techniczne			Cena/szt. netto	VAT	Cena/szt. brutto	Ilość w opakowaniu
		Średnica	Średnica D	Średnica d				
		75*	78	72	20,87	23%	25,67	50
		87	90	84	23,47	23%	28,87	50
		100	103	97	31,04	23%	38,18	40
		120*	123	117	43,48	23%	53,48	20

RT Czyszczak (PCV)

Ikona	Rysunek techniczny	Dane techniczne		Cena/szt. netto	VAT	Cena/szt. brutto	Ilość w opakowaniu
		Średnica	Opis				
		100	Filtr na liście	34,83	23%	42,84	10

SLS Czyszczak (PCV)

Ikona	Rysunek techniczny	Dane techniczne		Cena/szt. netto	VAT	Cena/szt. brutto	Ilość w opakowaniu
		Średnica	Opis				
		100	Filtr na liście	53,22	23%	65,46	10

MRT Redukcja (PCV)

Ikona	Rysunek techniczny	Dane techniczne			Cena/szt. netto	VAT	Cena/szt. brutto	Ilość w opakowaniu
		Średnica						
		105			10,60	23%	13,04	10

DNX Wzmocnienie łączenia rynny


Ikona	Rysunek techniczny	Dane techniczne			Cena/szt. netto	VAT	Cena/szt. brutto	Ilość w opakowaniu
		Średnica	Długość [mm]					
		uniwersalny	250		6,39	23%	7,86	100

* Na zamówienie. Czas oczekiwania do 3 tygodni.


LBR Śruby do haków rynnowych

Ikona	Wymiary	Ilość w opakowaniu	Cena/op. netto	VAT	Cena/op. brutto	Ilość w opakowaniu
	4,2x30	500 szt.	53,10	23%	65,31	500

KBO Giętałak do haków

Ikona	Dane techniczne	Cena/szt. netto	VAT	Cena/szt. brutto	Ilość w opakowaniu
	Średnica uniwersalny	443,46	23%	545,46	1

BFT Farba zaprawkowa


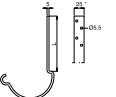
Ikona	Dane techniczne	Cena/szt. netto	VAT	Cena/szt. brutto	Ilość w opakowaniu
	Pojemność [ml] 100	25,74	23%	31,66	-

Elementy rynnowe uzupełniające NA ZAMÓWIENIE

SSK Hak rynnowy doczołowy regulowany**

Ikona	Rysunek techniczny	Dane techniczne	Cena/szt. netto	VAT	Cena/szt. brutto	Ilość w opakowaniu
		Średnica 100	11,46	23%	14,10	50
		125	12,12	23%	14,91	50
		150	12,54	23%	15,42	50


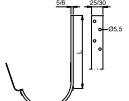
KFL 35 Hak rynnowy dokrokwowy

Ikona	Rysunek techniczny	Dane techniczne	Cena/szt. netto	VAT	Cena/szt. brutto	Ilość w opakowaniu	
		Średnica 125	L [mm] 336	21,31	23%	26,21	50
		150	336	22,07	23%	27,15	40


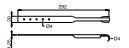
K 24 Hak rynnowy dokrokwowy

Ikona	Rysunek techniczny	Dane techniczne	Cena/szt. netto	VAT	Cena/szt. brutto	Ilość w opakowaniu	
		Średnica 190	L [mm] 244	27,26	23%	33,53	30

K 40 Hak rynnowy dokrokwowy

Ikona	Rysunek techniczny	Dane techniczne	Cena/szt. netto	VAT	Cena/szt. brutto	Ilość w opakowaniu	
		Średnica 125	L [mm] 400	23,15	23%	28,47	30
		150	400	24,01	23%	29,53	30

STAG Podciąg rynny

Ikona	Rysunek techniczny	Dane techniczne	Cena/szt. netto	VAT	Cena/szt. brutto	Ilość w opakowaniu	
		Średnica uniwersalny	Długość [mm] 250	7,13	23%	8,77	50

RGV Zamknięcie rynny lewe/RGH Zamknięcie rynny prawe


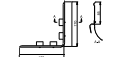
Ikona	Rysunek techniczny	Dane techniczne	Cena/szt. netto	VAT	Cena/szt. brutto	Ilość w opakowaniu	
		Średnica 190		24,98	23%	30,73	25

** Nie występuje w kolorze zielonym,

TB Osłona haka

Ikona	Rysunek techniczny	Dane techniczne <i>Średnica</i>	Cena/szt. netto	VAT	Cena/szt. brutto	Ilość w opakowaniu
		100	9,95	23%	12,24	50
		125	10,49	23%	12,90	50
		150	11,46	23%	14,10	50


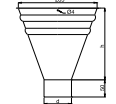
OSK Osłona rynny narożna

Ikona	Rysunek techniczny	Dane techniczne <i>Średnica</i>	Cena/szt. netto	VAT	Cena/szt. brutto	Ilość w opakowaniu
		uniwersalna	82,74	23%	101,77	10


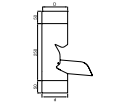
OSKR Osłona rynny prosta

Ikona	Rysunek techniczny	Dane techniczne <i>Średnica</i>	Cena/szt. netto	VAT	Cena/szt. brutto	Ilość w opakowaniu
		125	79,50	23%	97,79	10
		150	84,15	23%	103,50	10

VATK Lejek (kosz zlewowy)

Ikona	Rysunek techniczny	Dane techniczne			Cena/szt. netto	VAT	Cena/szt. brutto	Ilość w opakowaniu
		<i>Średnica</i>	<i>A [mm]</i>	<i>H [mm]</i>				
		87	285	270	156,29	23%	192,24	5
		100	285	253	166,03	23%	204,22	5
		120	285	227	179,33	23%	220,58	5



FUTK Wyłapywacz deszczówki

Ikona	Rysunek techniczny	Dane techniczne <i>Średnica</i>	Cena/szt. netto	VAT	Cena/szt. brutto	Ilość w opakowaniu
		75	112,49	23%	138,36	5
		87	119,19	23%	146,60	4
		100	127,52	23%	156,85	4


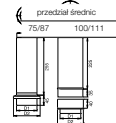
SOKN Odsadzka

Ikona	Rysunek techniczny	Dane techniczne <i>Średnica</i>	Cena/szt. netto	VAT	Cena/szt. brutto	Ilość w opakowaniu
		75	108,06	23%	132,91	25
		87	115,63	23%	142,22	20
		100	125,90	23%	154,86	20

PRT Rura przedłużająca zewn.

Ikona	Rysunek techniczny	Dane techniczne <i>Średnica</i>	Cena/szt. netto	VAT	Cena/szt. brutto	Ilość w opakowaniu
		75	27,26	23%	33,53	10
		87	29,31	23%	36,05	10
		100	33,31	23%	40,97	10

BUTK Końcówka do odpływu



Ikona	Rysunek techniczny	Dane techniczne			Cena/szt. netto	VAT	Cena/szt. brutto	Ilość w opakowaniu
		<i>Średnica</i>	<i>D1 [mm]</i>	<i>D2 [mm]</i>				
		75	81	115	44,02	23%	54,14	12
		87	93	115	48,57	23%	59,74	12
		100	93	115	78,20	23%	96,19	10
		120	93	125	88,80	23%	109,22	10

Rynny prostokątne i akcesoria NA ZAMÓWIENIE



RTRA Rynna

Ikona	Rysunek techniczny	Dane techniczne		Cena/mb netto	VAT	Cena/mb brutto	Ilość w opakowaniu
		<i>Średnica [mm]</i>	<i>Długość [m]</i>				
		140	3 - 4	45,51	23%	55,98	-



RTSK Klamra

Ikona	Rysunek techniczny	Dane techniczne		Cena/szt. netto	VAT	Cena/szt. brutto	Ilość w opakowaniu
		Średnica [mm]					
		140		40,24	23%	49,50	20



RTGH Zamknięcie rynny prawe/RTGV (lewe)

Ikona	Rysunek techniczny	Dane techniczne		Cena/szt. netto	VAT	Cena/szt. brutto	Ilość w opakowaniu
		Średnica [mm]					
		140		46,40	23%	57,07	25



RTK21 Hak dokrokwioy

Ikona	Rysunek techniczny	Dane techniczne		Cena/szt. netto	VAT	Cena/szt. brutto	Ilość w opakowaniu
		Średnica [mm]	L [mm]				
		140	210	31,47	23%	38,71	40

RTK07 Hak doczołowy

Ikona	Rysunek techniczny	Dane techniczne		Cena/szt. netto	VAT	Cena/szt. brutto	Ilość w opakowaniu
		Średnica [mm]	L [mm]				
		140	70	28,23	23%	34,72	50

RTOK Wpust rynnowy

Ikona	Rysunek techniczny	Dane techniczne		Cena/szt. netto	VAT	Cena/szt. brutto	Ilość w opakowaniu
		Średnica D/d [mm]	H [mm]				
		140/87	95	112,81	23%	138,76	10
		140/100	85				

RTVI Narożnik rynny wewnętrzny 90°

Ikona	Rysunek techniczny	Dane techniczne		Cena/szt. netto	VAT	Cena/szt. brutto	Ilość w opakowaniu
		Średnica [mm]	L [mm]				
		140	400	220,86	23%	271,66	4

RTVY Narożnik rynny zewnętrzny 90°


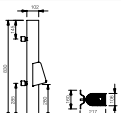
Ikona	Rysunek techniczny	Dane techniczne		Cena/szt. netto	VAT	Cena/szt. brutto	Ilość w opakowaniu
		Średnica [mm]	L [mm]				
		140	400	220,86	23%	271,66	4

Elementy wzmocnione VANDAL STOP NA ZAMÓWIENIE


300 SLS Vandal

Ikona	Rysunek techniczny	Dane techniczne		Cena/szt. netto	VAT	Cena/szt. brutto	Ilość w opakowaniu
		Średnica [mm]	Opis				
		101,6	Filtr na liście	486,94	23%	598,94	10


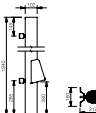
850 SLS Vandal

Ikona	Rysunek techniczny	Dane techniczne		Cena/szt. netto	VAT	Cena/szt. brutto	Ilość w opakowaniu
		Średnica [mm]	Opis				
		101,6	Wzmocniony odcinek rury spustowej ze zintegrowanym czyszczakiem SLS	728,68	23%	896,28	10


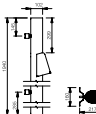
850 UTK Vandal

Ikona	Rysunek techniczny	Dane techniczne		Cena/szt. netto	VAT	Cena/szt. brutto	Ilość w opakowaniu
		Średnica [mm]	Opis				
		101,6	Wzmocniony odcinek rury spustowej ze zintegrowaną wylewką UTK	808,17	23%	994,05	10

2000 SLS Vandal

Ikona	Rysunek techniczny	Dane techniczne		Cena/szt. netto	VAT	Cena/szt. brutto	Ilość w opakowaniu
		Średnica [mm]	Opis				
		101,6	Wzmocniony odcinek rury spustowej ze zintegrowanym czyszczakiem SLS w dolnej części rury	891,02	23%	1 095,95	10

2000 SLST Vandal

Ikona	Rysunek techniczny	Dane techniczne		Cena/szt. netto	VAT	Cena/szt. brutto	Ilość w opakowaniu
		Średnica [mm]	Opis				
		101,6	Wzmocniony odcinek rury spustowej ze zintegrowanym czyszczakiem SLS w części górnej	891,02	23%	1 095,95	10

2000 UTK Vandal

Ikona	Rysunek techniczny	Dane techniczne		Cena/szt. netto	VAT	Cena/szt. brutto	Ilość w opakowaniu
		Średnica [mm]	Opis				
		101,6	Wzmocniony odcinek rury spustowej ze zintegrowaną wylewką UTK	966,95	23%	1 189,35	10

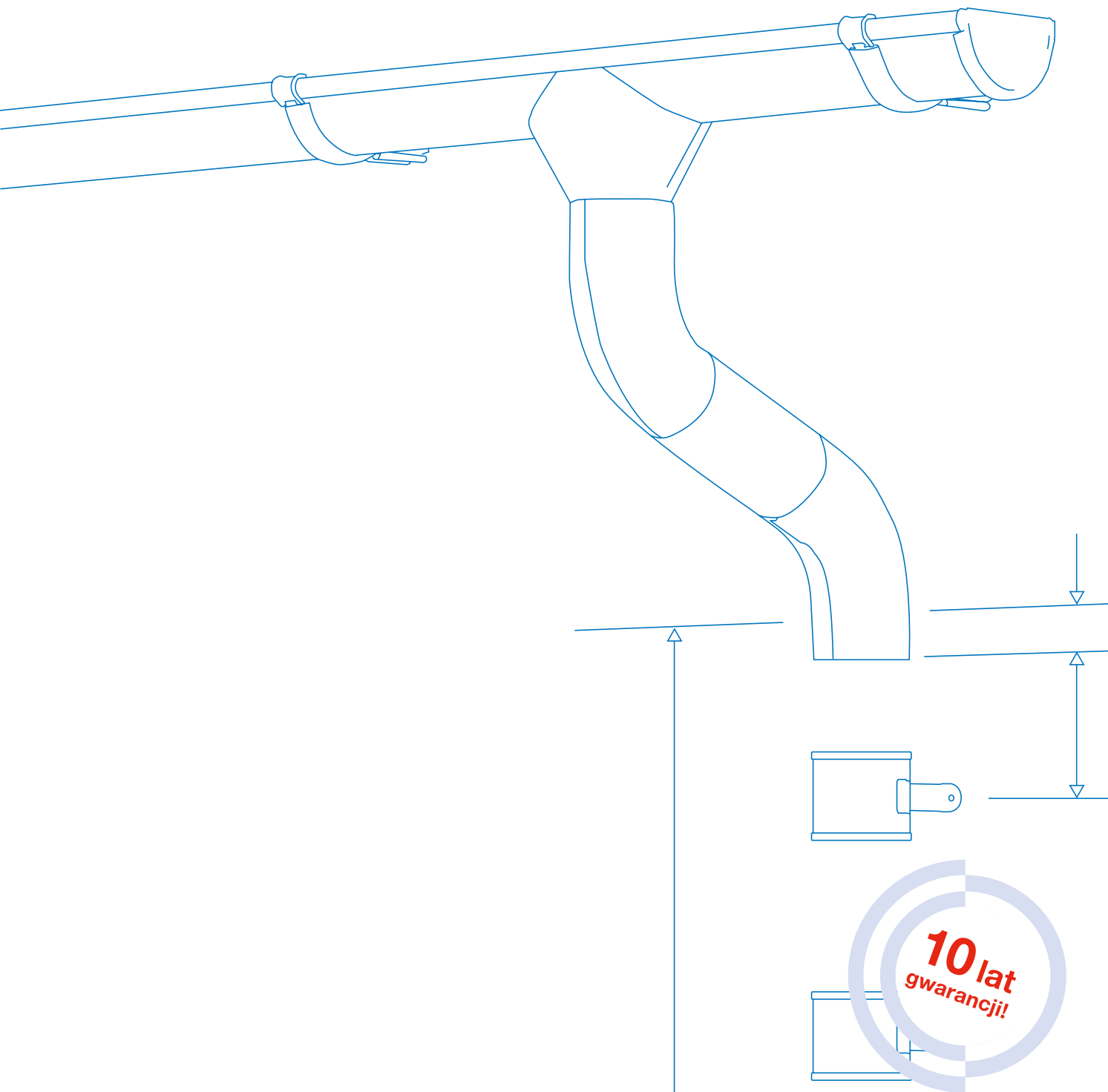
Istnieje możliwość zakupu elementów Vandal Stop w wersji ocynkowanej oraz ze stali nierdzewnej polerowanej. Ceny tych wersji kalkulowane na indywidualne zapytanie.

Kolorystyka

Numer i kolor Lindab	Najbliższy RAL	Kolor	Rainline**	
			Elite	Rainline Square**
Dostępne długości magazynowe: R rynna 3 m/4 m, SROR rura spustowa 3 m				
015 SVRT	9005	Czarny	●	●
044 AMET	9007	Antracyt metalic	●	●
044M ANTM	9007	Antracyt metalic mat	●	●
045 SMET	9006	Srebrny metalic	●	●*
087 MGRA	7011	Grafitowy	●	●
035 GGRA	7016	Grafitowy ciemny	●	●
434 BRUN	8017	Brązowy	●	●*
742 TROD	8004	Ceglasty	●	●*
758 MROD	3009	Czerwony tlenkowy	●	●*
778 KMET	8003	Miedziany metalic	●	●*
874 GRON	6003	Zielony	●*	●*
001 VIT	9002	Biały	●	●*
ALZ	-	Alucynk	●*	●*

* Kolor dostępny do wyczerpania zapasów.


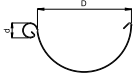
** Do całego systemu rynnowego w powłoce Elite w kolorach: srebrny metalic, miedziany metalic i antracyt metalic należy doliczyć 5%.



Lindab Magestic

Stalowy system rynnowy

R Rynna

Ikona	Rysunek techniczny	Dane techniczne				Cena/mb netto	VAT	Cena/mb brutto	Ilość w opakowaniu
		Średnica	Długość [m]	D [mm]	d [mm]				
		100	3-4	107	17	16,44	23%	20,22	5
		125	3-4	123	17	15,14	23%	18,62	4
		150	3-4	155	17	18,71	23%	23,01	3


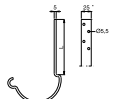
KFK Hak rynnowy doczołowy

Ikona	Rysunek techniczny	Dane techniczne		Cena/szt. netto	VAT	Cena/szt. brutto	Ilość w opakowaniu
		Średnica					
		100		6,17	23%	7,59	50
		125		6,17	23%	7,59	50
		150		6,49	23%	7,98	50

KPK Hak rynnowy doczołowy

Ikona	Rysunek techniczny	Dane techniczne		Cena/szt. netto	VAT	Cena/szt. brutto	Ilość w opakowaniu
		Średnica					
		125		4,87	23%	5,99	50
		150		5,51	23%	6,78	50

KFL Hak rynnowy dokrokwiovy

Ikona	Rysunek techniczny	Dane techniczne		Cena/szt. netto	VAT	Cena/szt. brutto	Ilość w opakowaniu
		Średnica	L [mm]				
		100	196	7,25	23%	8,92	50
		125	196	7,25	23%	8,92	50
		150	196	7,57	23%	9,31	40



RSK Klamra

Ikona	Rysunek techniczny	Dane techniczne		Cena/szt. netto	VAT	Cena/szt. brutto	Ilość w opakowaniu
		Średnica					
		100		9,41	23%	11,57	20
		125		9,52	23%	11,71	20
		150		10,17	23%	12,51	20



RG Zamknięcie rynny

Ikona	Rysunek techniczny	Dane techniczne		Cena/szt. netto	VAT	Cena/szt. brutto	Ilość w opakowaniu
		Średnica					
		100		5,63	23%	6,92	24
		125		5,19	23%	6,38	24
		150		5,51	23%	6,78	24


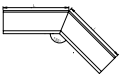
RVI Narożnik rynny wewnętrzny 90°

Ikona	Rysunek techniczny	Dane techniczne		Cena/szt. netto	VAT	Cena/szt. brutto	Ilość w opakowaniu
		Średnica	L [mm]				
		100	400	41,64	23%	51,22	5
		125	300	39,80	23%	48,95	5
		150	400	46,83	23%	57,60	5

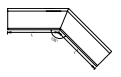
RVY Narożnik rynny zewnętrzny 90°

Ikona	Rysunek techniczny	Dane techniczne		Cena/szt. netto	VAT	Cena/szt. brutto	Ilość w opakowaniu
		Średnica	L [mm]				
		100	295	41,64	23%	51,22	5
		125	175	39,80	23%	48,95	5
		150	245	46,83	23%	57,60	5


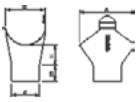
RVI135 Narożnik rynny wew. 135°

Ikona	Rysunek techniczny	Dane techniczne		Cena/szt. netto	VAT	Cena/szt. brutto	Ilość w opakowaniu
		Średnica	L [mm]				
		100	300	82,10	23%	100,98	5
		125	300	76,03	23%	93,52	5
		150	300	94,86	23%	116,68	5


RVY135 Narożnik rynny zew. 135°

Ikona	Rysunek techniczny	Dane techniczne		Cena/szt. netto	VAT	Cena/szt. brutto	Ilość w opakowaniu
		Średnica	L [mm]				
		100	250	82,10	23%	100,98	5
		125	240	76,03	23%	93,52	5
		150	230	94,86	23%	116,68	5


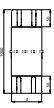
OMV Wpust rynnowy wsuwany

Ikona	Rysunek techniczny	Dane techniczne			Cena/szt. netto	VAT	Cena/szt. brutto	Ilość w opakowaniu
		Średnica	A [mm]	H [mm]				
		100/75	156	56	16,66	23%	20,49	15
		125/87	174	59	16,33	23%	20,09	15
		150/87	212	82	18,61	23%	22,89	15
		150/120	215	60	19,25	23%	23,68	15
		150/100	212	73	18,49	23%	22,74	15



SROR Rura spustowa

Ikona	Rysunek techniczny	Dane techniczne		Cena/mb netto	VAT	Cena/mb brutto	Ilość w opakowaniu
		Średnica	Długość [m]				
		75	3-4	18,17	23%	22,35	2
		87	3-4	18,28	23%	22,48	2
		100	3-4	21,74	23%	26,74	2
		120	3-4	31,37	23%	38,59	2



MST Łącznik

Ikona	Rysunek techniczny	Dane techniczne		Cena/szt. netto	VAT	Cena/szt. brutto	Ilość w opakowaniu
		Średnica	Długość [m]				
		75	1	20,11	23%	24,74	15
		87	1	20,77	23%	25,55	12
		100	1	24,77	23%	30,47	15



BK Kolanko (70°)

Ikona	Rysunek techniczny	Dane techniczne		Cena/szt. netto	VAT	Cena/szt. brutto	Ilość w opakowaniu
		Średnica					
		75		15,58	23%	19,16	20
		87		15,25	23%	18,76	20
		100		19,36	23%	23,81	15

UTK Wylewka

Ikona	Rysunek techniczny	Dane techniczne		Cena/szt. netto	VAT	Cena/szt. brutto	Ilość w opakowaniu
		Średnica	L [mm]				
		75	151	19,03	23%	23,41	10
		87	157	18,61	23%	22,89	12
		100	113	21,31	23%	26,21	10



SSVH Rurhak z zatraskiem (obejma rury spustowej)

Ikona	Rysunek techniczny	Dane techniczne		Cena/szt. netto	VAT	Cena/szt. brutto	Ilość w opakowaniu
		Średnica D					
		75		5,30	23%	6,52	20
		87		5,73	23%	7,05	20
		100		6,27	23%	7,71	20
		120		7,79	23%	9,58	20

GROR Trójnik (50°-80°)

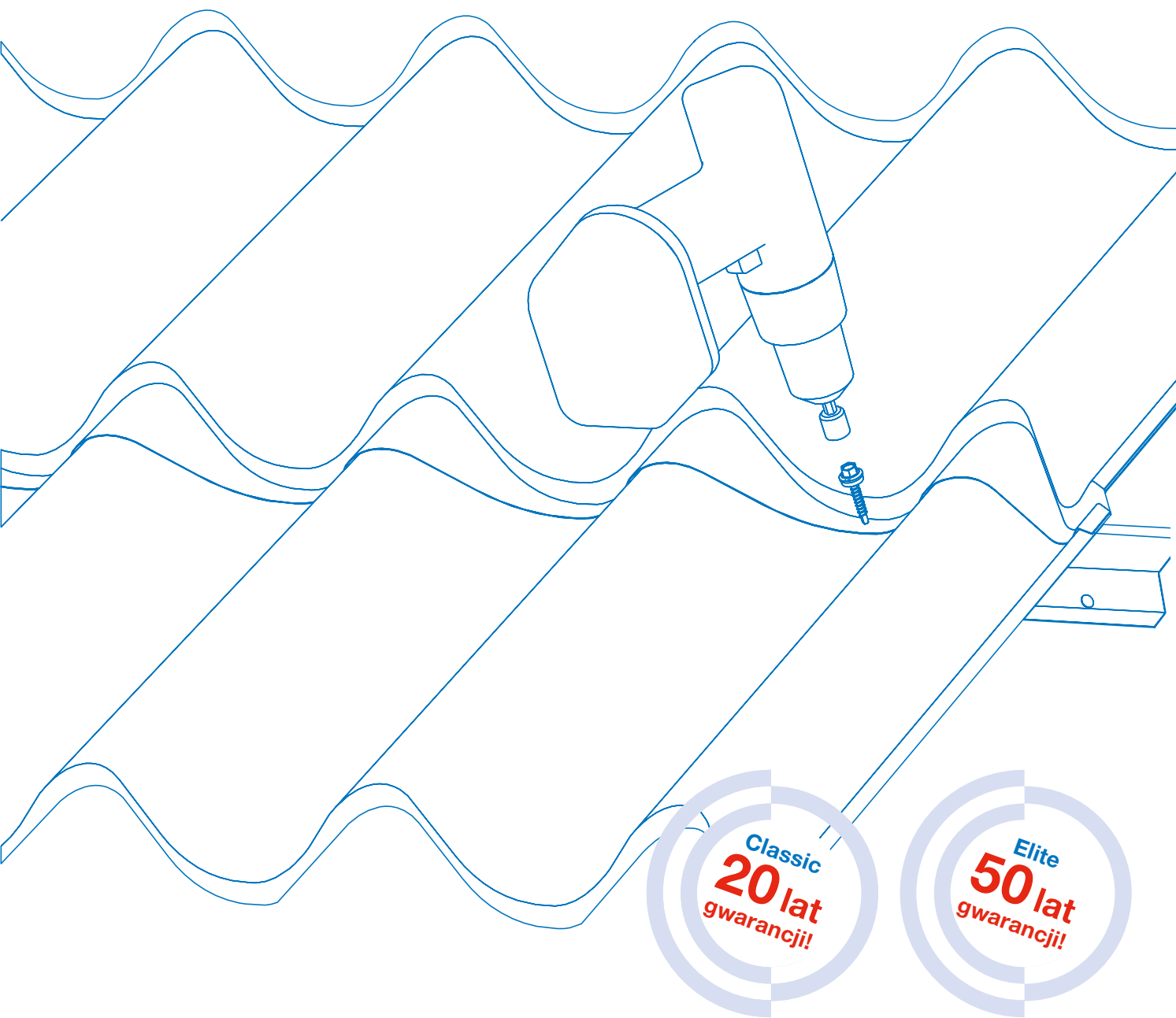
Ikona	Rysunek techniczny	Dane techniczne		Cena/szt. netto	VAT	Cena/szt. brutto	Ilość w opakowaniu
		Średnica					
		75		64,03	23%	78,76	5
		87		67,50	23%	83,03	4
		100		72,57	23%	89,26	4

SRORM Mufa

Ikona	Rysunek techniczny	Dane techniczne			Cena/szt. netto	VAT	Cena/szt. brutto	Ilość w opakowaniu
		Średnica	Średnica D	Średnica d				
		75	78	72	12,76	23%	15,69	50
		87	90	84	13,96	23%	17,17	50
		100	103	97	17,31	23%	21,29	40

Czas oczekiwania do 3 tygodni.

Produkty uzupełniające - na zapytanie.



Lindab Topline

Lindab Topline

Blachy dachówkowe, Blachodachówka panelowa

Produkty dostępne w powłokach Classic, Elite

Lindab Riviera – blachodachówka panelowa symetryczna

Grubość rdzenia stalowego:	0,50 mm	Wysokość profilu:	44 mm
Długość całkowita:	932 mm	Przetłoczenie:	27 mm
Długość krycia:	880 mm	Min. kąt nachylenia dachu:	15°
Długość modułu:	440 mm	Powierzchnia efektywna panelu	0,89 m ²
Szerokość całkowita:	1126 mm	Powłoki:	Elite mat, Elite
Szerokość krycia:	1006 mm		

J.M.	Powłoki	Cena netto			Cena brutto	
		panel	za 1 m ² kryjący	VAT	panel	za 1 m ² kryjący
1 panel	Elite mat	40,88	46,19	23%	50,28	56,81
1 panel	Elite*	48,03	54,25	23%	59,08	66,73

ToplineH - blacha dachówkowa (wysoki profil LPAH)

Grubość rdzenia stalowego:	0,50 mm	Długość modułu:	400 mm
Waga/m ² :	~ 5 kg	Szerokość modułu:	200 mm
Szerokość kryjąca:	1000 mm	Powłoki:	Classic, Classic mat, Elite
Szerokość całkowita:	1100 mm	Długość zakładu:	110 mm
Wysokość przetłoczenia:	18 mm	Min. kąt nachylenia dachu:	15°
Wysokość fali:	42 mm	Rozstaw łąt:	400 mm
Zakres długości arkuszy:**	910-5310 mm		

Szerokość kryjąca [mm]	J.M.	Powłoki	Cena netto			Cena brutto	
			za 1 m ²	za 1 m ² kryjący	VAT	za 1 m ²	za 1 m ² kryjący
1000	m ²	Classic	44,56	49,02	23%	54,81	60,29
1000	m ²	Classic mat	47,81	52,58	23%	58,81	64,67
1000	m ²	Elite*	54,40	59,84	23%	66,91	73,60

Długości modułowe dla TopLineH: 5310, 4910, 4510, 4110, 3710, 3310, 2910, 2510, 2110, 1710, 1310, 910.

** W sprawie zamówienia długości spoza zakresu prosimy o kontakt z Biurem Obsługi Klienta

ToplineM - blacha dachówkowa (średni profil)

Grubość rdzenia stalowego:	0,50 mm	Długość modułu:	350 lub 400 mm
Waga/m ² :	~ 5 kg	Szerokość modułu:	180 mm
Szerokość kryjąca:	1100 mm	Powłoki:	Classic, Classic mat, Elite, Elite mat
Szerokość całkowita:	1175 mm	Długość zakładu:	130 mm
Wysokość przetłoczenia:	20 mm	Min. kąt nachylenia dachu:	15°
Wysokość fali:	26 mm	Rozstaw łąt:	350 lub 400 mm
Zakres długości arkuszy:**			
- dla modułu 350x180:	830-6430 mm		
- dla modułu 400x180:	930-6530 mm		

Szerokość kryjąca [mm]	J.M.	Powłoki	Cena netto			Cena brutto	
			za 1 m ²	za 1 m ² kryjący	VAT	za 1 m ²	za 1 m ² kryjący
1100	m ²	Classic*	28,77	30,73	23%	35,39	37,80
1100	m ²	Classic mat	33,63	35,93	23%	41,36	44,19
1100	m ²	Elite*	36,45	38,94	23%	44,83	47,90
1100	m ²	Elite mat	36,45	38,94	23%	44,83	47,90

** W sprawie zamówienia długości spoza zakresu prosimy o kontakt z Biurem Obsługi Klienta.

* Do wszystkich blach w kolorach: miedziany metallic, antracyt metallic, srebrny metallic należy doliczyć 5%.

ToplineL - blacha dachówkowa (niski profil LPAL)



Grubość rdzenia stalowego:	0,50 mm	Długość modułu:	350 lub 400 mm
Waga/m ² :	~ 5 kg	Szerokość modułu:	180 mm
Szerokość kryjąca:	1100 mm	Powłoki:	Classic, Classic mat, Elite, Elite mat
Szerokość całkowita:	1175 mm	Długość zakładu:	130 mm
Wysokość przetłoczenia:	15 mm	Min. kąt nachylenia dachu:	15°
Wysokość fali:	26 mm	Rozstaw łat:	350 lub 400 mm
Zakres długości arkuszy:**			
- dla modułu 350×180:	830-6430 mm		
- dla modułu 400×180:	930-6530 mm		

Szerokość kryjąca [mm]	J.M.	Powłoki	Cena netto			Cena brutto	
			za 1 m ²	za 1 m ² kryjący	VAT	za 1 m ²	za 1 m ² kryjący
1100	m ²	Classic*	28,56	30,50	23%	35,13	37,52
1100	m ²	Classic mat	32,99	35,24	23%	40,58	43,35
1100	m ²	Elite*	35,69	38,13	23%	43,90	46,90
1100	m ²	Elite mat	35,69	38,13	23%	43,90	46,90

** W sprawie zamówienia długości spoza zakresu prosimy o kontakt z Biurem Obsługi Klienta.

* Do wszystkich blach w kolorach: miedziany metallic, antracyt metallic, srebrny metallic należy doliczyć 5%.

Kolorystyka

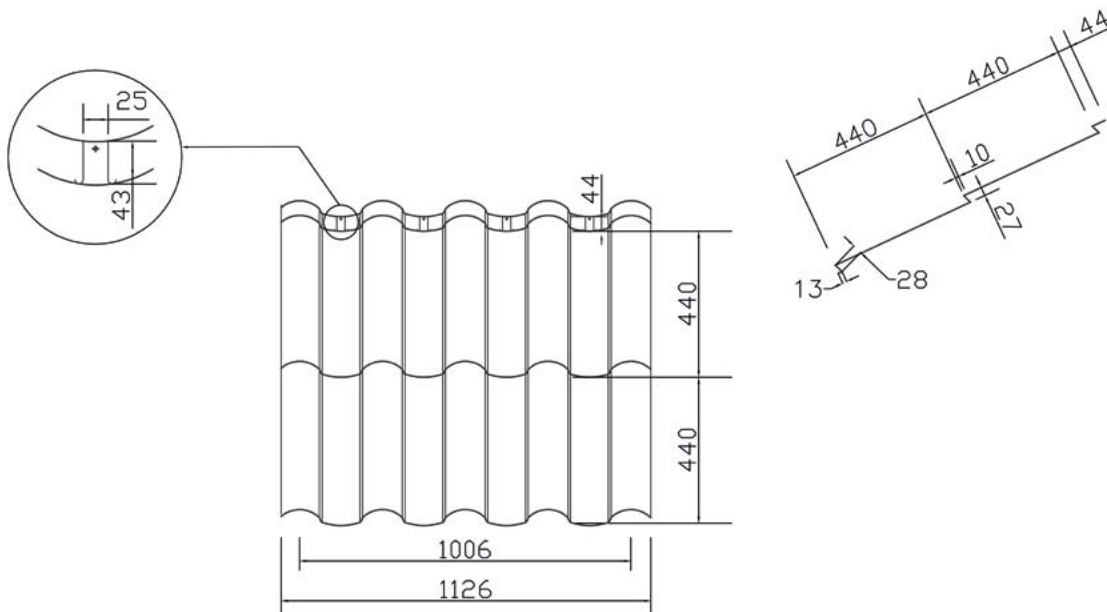
Blachy dachówkowe – tabela kolorów

Numer i kolor Lindab	Najbliższy RAL	Kolor	ToplineL / ToplineM				ToplineH			Riviera	
			Classic	Classic mat	Elite	Elite mat	Classic	Classic mat	Elite	Elite mat	Elite
001 VIT	9002	Biały	●				●				
010 VIT	9010	Biały					●				
015 SVRT	9005	Czarny	●	●	●	●	●		●	●	●
016 SVRT	9005	Czarny						●			
022 LGRA	7044	Jasnoszary	●*								
044 AMET	9007	Antracyt metallic	●		●				●		●
045 SMET	9006	Srebrny metallic	●				●				
087 MGRA	7011	Grafitowy	●		●	●*	●		●		●
	7024	Grafitowy	●	●							
	7016	Ciemny grafit	●*	●*		●*		●		●	
412 EROD	3000	Czerwony					●				
434 BRUN	8017	Brązowy	●	●	●	●	●		●	●	●
435 BRUN	8017	Brązowy						●			
742 TROD	8004	Ceglasty	●	●	●	●	●		●		●
743 TROD	8004	Ceglasty						●			
747 WROD	3004	Wiśniowy					●				
748 WROD	3004	Wiśniowy						●			
758 MROD	3009	Czerwony tlenkowy	●*		●*	●*	●		●		●
778 KMET	8003	Miedziany metallic			●				●		●
874 GRON	6020	Zielony		●							
874 GRON	6003	Zielony					●				

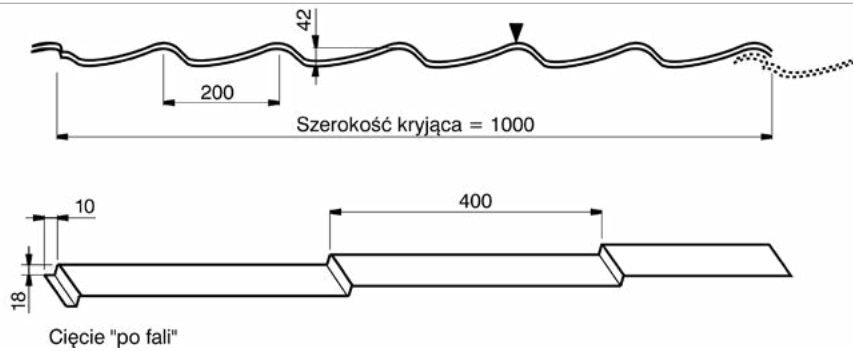
* Kolor na zapytanie.

Rysunki techniczne

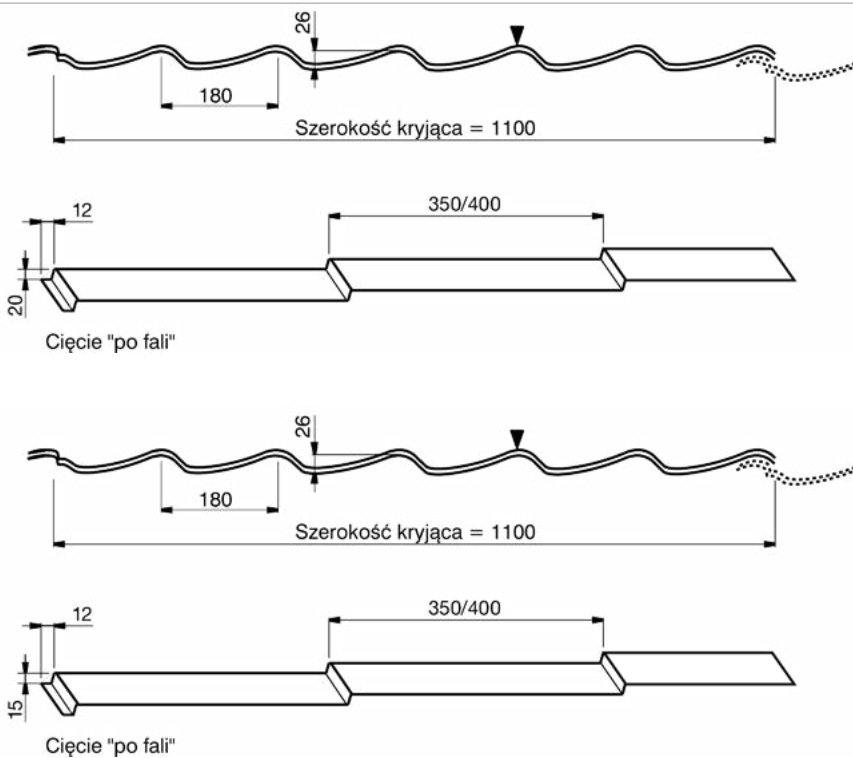
Lindab Riviera

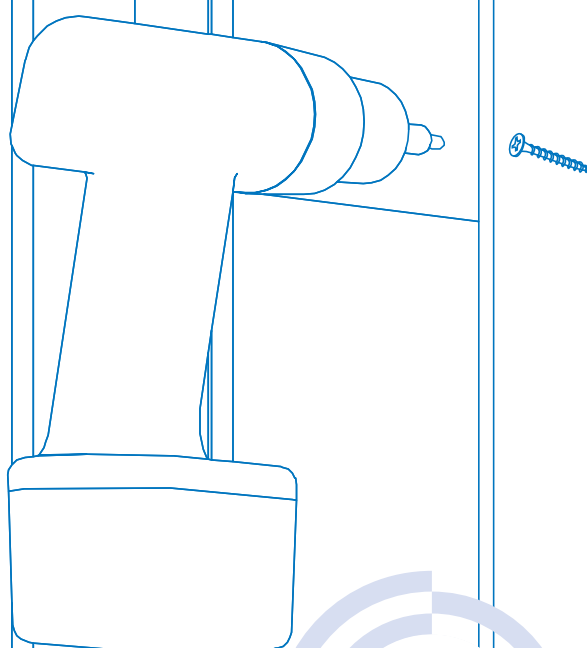


ToplineH



ToplineM






Lindab SRP Click

Panel dachowy na rąbek


Produkt dostępny w powłokach Classic, Elite, Elite mat

! Na panelach SRP Click może występować zjawisko falowania powierzchni, co jest naturalne dla tego rodzaju pokrycia dachowego!

Zastrzegamy sobie prawo do zmiany cen bez odrębnego powiadomienia.

Lindab SRP 25/25 P – panel dachowy na rąbek 0,5

SRP 25




SRP 25 P


Grubość blachy:	mm	0,5
Wysokość profilu (H):	mm	25
Szerokość panelu (W):	mm	503/500**
Zakres długości paneli:	mm	800-7000***
Ciężar:	kg/m ²	4,8
Wysokość rąbka technicznego:	mm	25
Min. kąt nachylenia dachu		15°

Szerokość panelu 503/500 mm

J.M.	Powłoki	Cena netto			Cena brutto	
		za 1 mb	za 1 m ² kryjący	VAT	za 1 mb	za 1 m ² kryjący
1 mb	Classic*	20,11	40,24	23%	24,74	49,50
1 mb	Classic mat	21,63	43,26	23%	26,60	53,21
1 mb	Elite*	24,44	48,89	23%	30,06	60,13
1 mb	Elite mat	24,44	48,89	23%	30,06	60,13

Lindab SRP 38/38 P – panel dachowy na rąbek 0,5

SRP 38




SRP 38 P


Grubość blachy:	mm	0,5
Wysokość profilu (H):	mm	38
Szerokość panelu (W):	mm	480/477**
Zakres długości paneli:	mm	800-7000***
Ciężar:	kg/m ²	5
Wysokość rąbka technicznego:	mm	25
Min. kąt nachylenia dachu		15°

Szerokość panelu 480/477 mm

J.M.	Powłoki	Cena netto			Cena brutto	
		za 1 mb	za 1 m ² kryjący	VAT	za 1 mb	za 1 m ² kryjący
1 mb	Classic*	20,11	42,17	23%	24,74	51,87
1 mb	Classic mat	21,63	45,35	23%	26,60	55,78
1 mb	Elite*	24,44	51,25	23%	30,06	63,04
1 mb	Elite mat	24,44	51,25	23%	30,06	63,04

Lindab SRP 25/25 P – panel dachowy na rąbek 0,6 Z275


SRP 25




SRP 25 P

Grubość blachy:	mm	0,6
Wysokość profilu (H):	mm	25
Szerokość panelu (W):	mm	232/229
Zakres długości paneli:	mm	800-7000***
Ciężar:	kg/m ²	5,4
Wysokość rąbka technicznego:	mm	25
Min. kąt nachylenia dachu		15°

J.M.	Powłoki	Cena netto			Cena brutto	
		za 1 mb	za 1 m ² kryjący	VAT	za 1 mb	za 1 m ² kryjący
1 mb	Elite*	14,25	62,22	23%	17,53	76,53

Lindab SRP 38/38 P – panel dachowy na rąbek 0,6 Z275

SRP 38



SRP 38 P

Grubość blachy:	mm	0,6
Wysokość profilu (H):	mm	38
Szerokość panelu (W):	mm	209/206
Zakres długości paneli:	mm	800-7000***
Ciężar:	kg/m ²	5,6
Wysokość rąbka technicznego:	mm	25
Min. kąt nachylenia dachu		15°

J.M.	Powłoki	Cena netto			Cena brutto	
		za 1 mb	za 1 m ² kryjący	VAT	za 1 mb	za 1 m ² kryjący
1 mb	Elite*	14,82	71,93	23%	18,23	88,47

* do wszystkich blach w powłokach metalicznych należy doliczyć 5%.

** tolerancja szerokości $\pm 10\%$.

*** długości paneli powyżej 7000 mm produkowane są wyłącznie na zamówienie

⚠ Na panelach SRP Click może występować zjawisko falowania powierzchni, co jest naturalne dla tego rodzaju pokrycia dachowego!

Obróbki

FSRP Blacha okapowa startowa

Ikona	Rysunek techniczny	J.M.	Długość [mm]	Powłoki	Cena netto	VAT	Cena brutto
		szt.	2000	Classic*	31,21	23%	38,39
		szt.	2000	Classic mat	34,11	23%	41,96
		szt.	2000	Elite*	35,60	23%	43,79
		szt.	2000	Elite mat	36,74	23%	45,19

CS1RP 25 Listwa podgąsiorowa

Ikona	Rysunek techniczny	J.M.	Długość [mm]	Cena netto	VAT	Cena brutto
		szt.	480	7,80	23%	9,59
		szt.	2000	30,08	23%	37,00

Wersja **CS1RP 38** dostępna na zapytanie.

C2SRP Listwa montażowa

Ikona	Rysunek techniczny	J.M.	Długość [mm]	Powłoki	Cena netto	VAT	Cena brutto
		szt.	2000	Classic*	10,46	23%	12,87
		szt.	2000	Classic mat	11,08	23%	13,63
		szt.	2000	Elite*	11,41	23%	14,03
		szt.	2000	Elite mat	11,78	23%	14,49

RD SRP Rynna koszowa

Ikona	Rysunek techniczny	J.M.	Długość [mm]	Powłoki	Cena netto	VAT	Cena brutto
		szt.	2000	Classic*	43,66	23%	53,70
		szt.	2000	Classic mat	49,24	23%	60,57
		szt.	2000	Elite*	52,06	23%	64,03
		szt.	2000	Elite mat	53,75	23%	66,11

OVKSRP Element przejściowy do okna mansardowego

Ikona	Rysunek techniczny	J.M.	Długość [mm]	Powłoki	Cena netto	VAT	Cena brutto
		szt.	2000	Classic*	29,89	23%	36,76
		szt.	2000	Classic mat	33,61	23%	41,34
		szt.	2000	Elite*	35,50	23%	43,67
		szt.	2000	Elite mat	36,66	23%	45,09


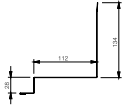
OVMSRP Element przejściowy do dachu mansardowego

Ikona	Rysunek techniczny	J.M.	Długość [mm]	Powłoki	Cena netto	VAT	Cena brutto
		szt.	2000	Classic*	29,89	23%	36,76
		szt.	2000	Classic mat	33,61	23%	41,34
		szt.	2000	Elite*	35,50	23%	43,67
		szt.	2000	Elite mat	36,66	23%	45,09


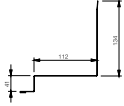
* do wszystkich blach w powłokach metalicznych należy doliczyć 5%.

⚠ Na panelach SRP Click może występować zjawisko falowania powierzchni, co jest naturalne dla tego rodzaju pokrycia dachowego!


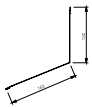
SLSRP 25 Obróbka boczna ogniomuru

Ikona	Rysunek techniczny	J.M.	Długość [mm]	Powłoki	Cena netto	VAT	Cena brutto
		szt.	2000	Classic*	31,21	23%	38,39
		szt.	2000	Classic mat	33,69	23%	41,44
		szt.	2000	Elite*	35,60	23%	43,79
		szt.	2000	Elite mat	36,74	23%	45,19


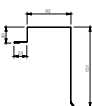
SLSRP 38 Obróbka boczna ogniomuru

Ikona	Rysunek techniczny	J.M.	Długość [mm]	Powłoki	Cena netto	VAT	Cena brutto
		szt.	2000	Classic*	36,96	23%	45,46
		szt.	2000	Classic mat	40,77	23%	50,15
		szt.	2000	Elite*	42,70	23%	52,52
		szt.	2000	Elite mat	44,08	23%	54,22


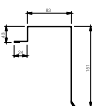
STSRP Obróbka końcowa

Ikona	Rysunek techniczny	J.M.	Długość [mm]	Powłoki	Cena netto	VAT	Cena brutto
		szt.	2000	Classic*	26,51	23%	32,61
		szt.	2000	Classic mat	29,36	23%	36,11
		szt.	2000	Elite*	30,79	23%	37,87
		szt.	2000	Elite mat	31,79	23%	39,10


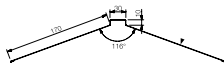
VISRP 25 Wiatrownica

Ikona	Rysunek techniczny	J.M.	Długość [mm]	Powłoki	Cena netto	VAT	Cena brutto
		szt.	2000	Classic*	38,29	23%	47,10
		szt.	2000	Classic mat	41,26	23%	50,75
		szt.	2000	Elite*	42,78	23%	52,62
		szt.	2000	Elite mat	44,16	23%	54,32

VISRP 38 Wiatrownica

Ikona	Rysunek techniczny	J.M.	Długość [mm]	Powłoki	Cena netto	VAT	Cena brutto
		szt.	2000	Classic*	44,01	23%	54,13
		szt.	2000	Classic mat	47,90	23%	58,92
		szt.	2000	Elite**	49,88	23%	61,35
		szt.	2000	Elite mat	51,50	23%	63,35

NP170 SRP Gąsior kalenicowy (dach dwuspadowy)

Ikona	Rysunek techniczny	J.M.	Długość [mm]	Powłoki	Cena netto	VAT	Cena brutto
		szt.	2000	Classic*	31,62	23%	38,89
		szt.	2000	Classic mat	35,73	23%	43,95
		szt.	2000	Elite*	38,12	23%	46,89
		szt.	2000	Elite mat	39,33	23%	48,38

* do wszystkich blach w powłokach metalicznych należy doliczyć 5%.

⚠ Na panelach SRP Click może występować zjawisko falowania powierzchni, co jest naturalne dla tego rodzaju pokrycia dachowego!


Akcesoria

Lindfol (membrana separacyjna do PLX, SRP)

sprzedaż w pełnych rolkach

Gramatura [g/m ²]	Szerokość [m]	Ilość w rolce [m ²]	J.M.	Cena netto	VAT	Cena brutto
265	1,5	45	m ²	12,88	23%	15,84

LBR Śruby do paneli SRP

Ikona	Wymiary	Ilość w opakowaniu	Cena/op. netto	VAT	Cena/op. brutto	Ilość w opakowaniu
	4,2x30	pakowane po 500 szt.	52,45	23%	64,51	500

LBS Śruby samowierzące

Wymiary	Ilość w opakowaniu	Cena/op. netto	VAT	Cena/op. brutto	Ilość w opakowaniu
4,8x35	pakowane po 250 szt.	35,68	23%	43,89	250 szt.
































Narzędzia

BTSRP Felcarka


Ikona	Rysunek techniczny	Wymiary szer. [mm]	J.M.	Cena netto	VAT	Cena brutto
		460	szt.	23,06	23%	28,36

Kolorystyka

Panel dachowy na rąbek – tabela kolorów

Numer i kolor Lindab	Najbliższy RAL	Kolor	Classic	Classic mat	Elite	Elite mat
001 VIT	9002	Biały				
015 SVRT	9005	Czarny				
022 LGRA	7044	Jasnoszary				
044 AMET	9007	Antracyt metallic				
045 SMET	9006	Srebrny metallic				
087 MGRA	7011	Grafitowy				
	7024	Grafitowy				
	7016	Ciemny grafit				
434 BRUN	8017	Brązowy				
742 TROD	8004	Ceglasty				
758 MROD	3009	Czerwony tlenkowy				
778 KMET	8003	Miedziany metallic				
874 GRON	6020	Zielony				
975	6021	Patynowy				

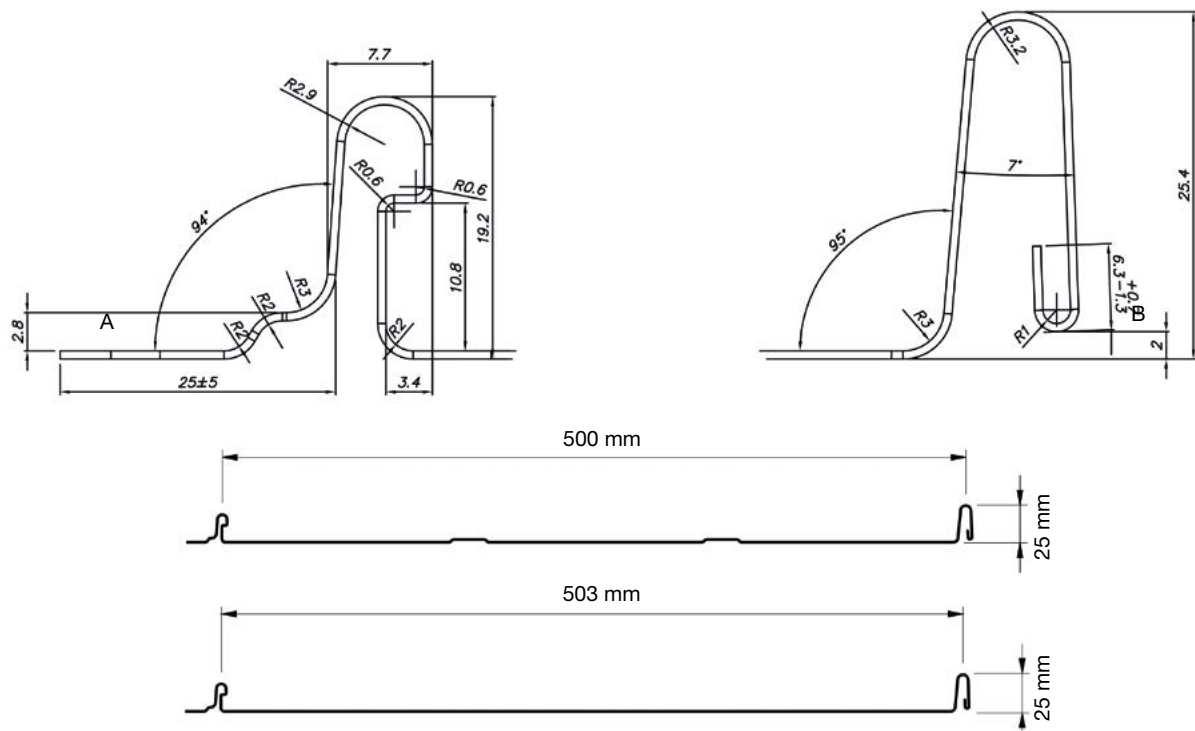
* Kolor na zapytanie.

 Na panelach SRP Click może występować zjawisko falowania powierzchni, co jest naturalne dla tego rodzaju pokrycia dachowego!

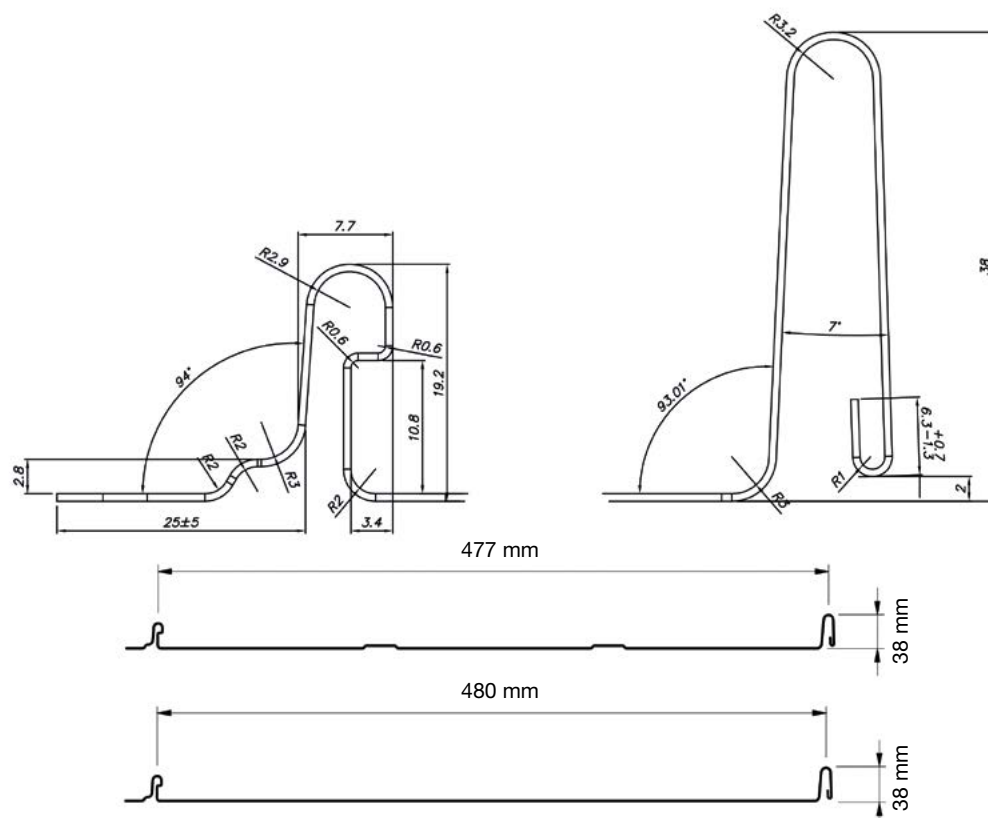
Zastrzegamy sobie prawo do zmiany cen bez odrębnego powiadomienia.

Rysunki techniczne


Lindab SRP 25/25 P



Lindab SRP 38/38 P



⚠ Na panelach SRP Click może występować zjawisko falowania powierzchni, co jest naturalne dla tego rodzaju pokrycia dachowego!



Tytan cynk
50 lat
gwarancji!

Aluminium
40 lat
gwarancji!

Elite
50 lat
gwarancji!

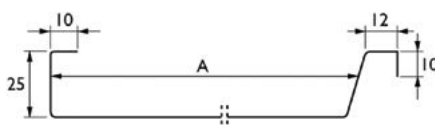
Lindab PLX

Blachy płaskie na rąbek stojący PLX

LINDAB PLX - stalowa blacha płaska na rąbek stojący

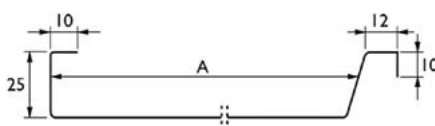
A – szerokość efektywnego krycia 500/600 mm. Możliwość wykonania od 160 mm.

Produkt	Powłoki	Długość rolki [mb]	Grubość [mm]	Warstwa ocynku [g/m ²]	Cena netto		VAT	Cena brutto	
					za mb	za m ²		za mb	za m ²
PLX 570 mm	Elite, Elite mat	79	0,6	Z350	40,12	70,39	23%	49,35	86,58
PLX 670 mm	Elite, Elite mat	79	0,6	Z350	46,61	69,57	23%	57,33	85,57
PLX 1250 mm	Elite, Elite mat	89	0,6	Z350	86,53	69,22	23%	106,43	85,14
Dopłata za folię ochronną					-	1,77	23%	-	2,18

LINDAB LX - stalowa blacha płaska na rąbek stojący

A – szerokość efektywnego krycia 540 mm. Możliwość wykonania od 160 mm.

Produkt	Powłoka	Długość rolki [mb]	Grubość [mm]	Warstwa ocynku [g/m ²]	Cena netto		VAT	Cena brutto	
					za mb	za m ²		za mb	za m ²
LX 610 mm	Elite	79	0,6	Z275	39,16	64,18	23%	48,17	78,94
Dopłata za folię ochronną					-	1,84	23%	-	2,26

LINDAB PLX - aluminiowa blacha płaska na rąbek stojący

A – szerokość efektywnego krycia 540 mm. Możliwość wykonania od 160 mm.

Produkt	Powłoka	Długość rolki [mb]	Grubość [mm]	Warstwa ocynku [g/m ²]	Cena netto		VAT	Cena brutto	
					za mb	za m ²		za mb	za m ²
ALU 610 mm	PE 25	80	0,7	-	33,90	55,59	23%	41,70	68,38

LINDAB PLX - tytanowa blacha płaska na rąbek stojący

Produkt	Kolor	Szerokość rolki [mb]	Grubość [mm]	Warstwa ocynku [g/m ²]	Cena/mb netto	VAT	Cena/mb brutto
Tytan cynk	naturalny, patynowy	670	0,7	-	na zapytanie	23%	na zapytanie

Akcesoria**LSZ 500 Oplot z membraną ****

sprzedaż w pełnych rolkach

Gramatura [g/m ²]	Szerokość [m]	Ilość w rolce [m ²]	J.M.	Cena netto	VAT	Cena brutto
500	1,5	37,5	m ²	22,44	23%	27,60

* do wszystkich blach w powłoce Elite /Elite mat w kolorach: antracyt metalic, srebrny metalic, miedziany metalic, jasnoniebieski, lazurowy, zielony należy doliczyć 5%

** zalecane do blach tytan cynk

ZK-0n Haftra nierdzewna ruchoma

ilość w opakowaniu	J.M.	Cena netto	VAT	Cena brutto
-	szt.	1,18	23%	1,45

ZK-1 Haftra nierdzewna stała

ilość w opakowaniu	J.M.	Cena netto	VAT	Cena brutto
-	szt.	0,78	23%	0,96

ZK-2 Haftra nierdzewna o zwiększonym przesuwie

ilość w opakowaniu	J.M.	Cena netto	VAT	Cena brutto
-	szt.	1,55	23%	1,91

ZK-3 Zaczep stały + kołek + wkręt – ocynk (do wełny)

ilość w opakowaniu	J.M.	Cena netto	VAT	Cena brutto
-	szt.	7,94	23%	9,77

ZK-4 Zaczep ruchomy + kołek + wkręt – ocynk (do wełny)

ilość w opakowaniu	J.M.	Cena netto	VAT	Cena brutto
-	szt.	8,40	23%	10,33

Akcesoria opcjonalne

NO1 Haftra ruchoma

ilość w opakowaniu	J.M.	Cena netto	VAT	Cena brutto
500	szt.	2,12	23%	2,61

NO2 Haftra stała

ilość w opakowaniu	J.M.	Cena netto	VAT	Cena brutto
500	szt.	1,78	23%	2,19

G01 haftra ruchoma ocynk

ilość w opakowaniu	J.M.	Cena netto	VAT	Cena brutto
500	szt.	1,41	23%	1,73

F01F Haftra stała ocynk

ilość w opakowaniu	J.M.	Cena netto	VAT	Cena brutto
1000	szt.	1,41	23%	1,73

G02 Haftra ruchoma stal nierdzewna

ilość w opakowaniu	J.M.	Cena netto	VAT	Cena brutto
500	szt.	3,04	23%	3,74

F02 Haftra stała stal nierdzewna

ilość w opakowaniu	J.M.	Cena netto	VAT	Cena brutto
500	szt.	2,12	23%	2,61

CLIPSF Urządzenie do automatycznego mocowania haftr

ilość w opakowaniu	J.M.	Cena netto	VAT	Cena brutto
1	szt.	6 705,92	23%	8 248,28

SG25C Magazynek taśmowy z ruchomymi haftrami

ilość w opakowaniu	J.M.	Cena netto	VAT	Cena brutto
1000	szt.	1,89	23%	2,32

KG Ruchoma haftra do wełny GALV

ilość w opakowaniu	J.M.	Cena netto	VAT	Cena brutto
500	szt.	7,85	23%	9,66

KGF Stała haftra do wełny GALV

ilość w opakowaniu	J.M.	Cena netto	VAT	Cena brutto
250	szt.	5,34	23%	6,57

TEP270 Teleskop 270 mm
































ilość w opakowaniu	J.M.	Cena netto	VAT	Cena brutto
500	szt.	4,14	23%	5,09

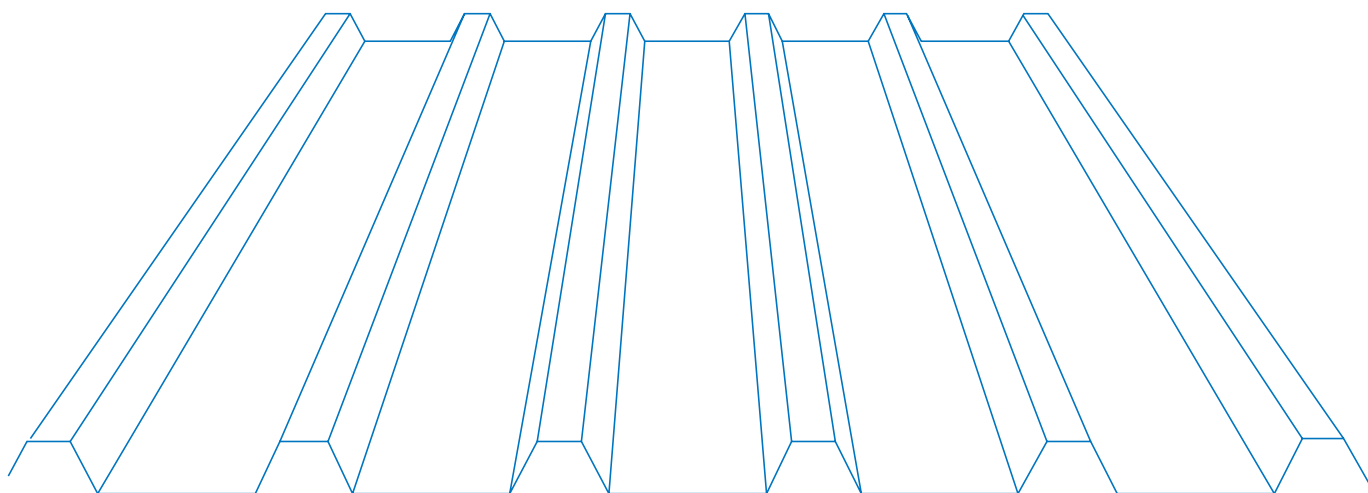
TEP300 Teleskop 300 mm

ilość w opakowaniu	J.M.	Cena netto	VAT	Cena brutto
500	szt.	4,41	23%	5,42

Kolorystyka

Blachy płaskie na rąbek stojący – tabela kolorów

Numer i kolor Lindab	Najbliższy RAL	Kolor	PLX		LX	ALU
			Elite	Elite mat	Elite	PE 25
001 VIT	9002	Biały				
015 SVRT	9005	Czarny				
022 LGRA	7044	Jasnoszary				
044 AMET	9007	Antracyt metallic				
045 SMET	9006	Srebrny metallic				
087 MGRA	7011	Grafitowy				
	7024	Ciemny grafit				
434 BRUN	8017	Brązowy				
461	7038	Szary				
502	5024	Jasnoniebieski				
558	5009	Lazurowy				
742 TROD	8004	Ceglasty				
758 MROD	3009	Czerwony tlenkowy				
778 KMET	8003	Miedziany metallic				
874 GRON	6003	Zielony				
975	6021	Patynowy				



Lindab Coverline

Blachy trapezowe

Produkt dostępny w powłokach Classic, Elite

Profile dachowe

LTP 20 Blacha trapezowa



Grubość	mm	0,50	0,60*	0,70*
Ciężar	kg/m ²	4,40	5,30	6,30
Zakres długości arkuszy	500-8000 mm			

Rysunek techniczny	Grub, blach [mm]	Szerokość kryjąca [mm]	J.M.	Powłoki	Cena netto		VAT	Cena brutto	
					za 1 m ²	za 1 m ² kryjący		za 1 m ²	za 1 m ² kryjący
	0,5	1035	m ²	Classic**	41,96	46,07	23%	51,61	56,67
	0,5	1035	m ²	Classic mat	49,43	54,28	23%	60,80	66,76
	0,5	1035	m ²	Elite***	58,19	63,89	23%	71,57	78,58

LTP 45 Blacha trapezowa




Grubość	mm	0,50	0,60*	0,70*
Ciężar	kg/m ²	4,90	5,90	6,90
Zakres długości arkuszy	500-12000 mm			

Rysunek techniczny	Grub, blach [mm]	Szerokość kryjąca [mm]	J.M.	Powłoki	Cena netto		VAT	Cena brutto	
					za 1 m ²	za 1 m ² kryjący		za 1 m ²	za 1 m ² kryjący
	0,5	900	m ²	Classic**	43,80	55,32	23%	53,87	68,04
	0,5	900	m ²	Classic mat	47,37	59,81	23%	58,27	73,57
	0,5	900	m ²	Elite***	54,72	69,11	23%	67,31	85,01

Profile elewacyjne

LVP 20 Blacha trapezowa



Grubość	mm	0,40*	0,50	0,60*	0,70*
Ciężar	kg/m ²	3,90	4,40	5,30	6,30
Zakres długości arkuszy	500-8000 mm				

Rysunek techniczny	Grub, blach [mm]	Szerokość kryjąca [mm]	J.M.	Powłoki	Cena netto		VAT	Cena brutto	
					za 1 m ²	za 1 m ² kryjący		za 1 m ²	za 1 m ² kryjący
	0,5	1035	m ²	Classic**	41,96	46,07	23%	51,61	56,67
	0,5	1035	m ²	Classic mat	49,43	54,28	23%	60,80	66,76
	0,5	1035	m ²	Elite***	58,19	63,89	23%	71,57	78,58

LVP 45 Blacha trapezowa



Grubość	mm	0,50	0,60*	0,70*
Ciężar	kg/m ²	4,90	5,90	6,90
Zakres długości arkuszy	500-12000 mm			

Rysunek techniczny	Grub, blach [mm]	Szerokość kryjąca [mm]	J.M.	Powłoki	Cena netto		VAT	Cena brutto	
					za 1 m ²	za 1 m ² kryjący		za 1 m ²	za 1 m ² kryjący
	0,5	900	m ²	Classic**	43,80	55,32	23%	53,87	68,04
	0,5	900	m ²	Classic mat	47,37	59,81	23%	58,27	73,57
	0,5	900	m ²	Elite***	54,72	69,11	23%	67,31	85,01

* Ceny kalkulowane pod indywidualne zamówienie.

** do wszystkich blach w powłocie Classic w kolorach: sygnałowo-czerwonym, sygnałowo-niebieskim, srebrnym należy doliczyć 5%

*** do wszystkich blach w powłocie Elite w kolorach miedziany metallic i antracyt metallic należy doliczyć 5%

Profile techniczne



LTP/LVP 35

	Grubość	mm	0,40	0,50	0,60	0,70	0,75	0,80
	Ciężar	kg/m ²	4,05	5,06	6,07	7,08	7,10	7,53
Rysunek techniczny 	Szerokość kryjąca [mm]	J.M.	Powłoki	Cena netto		VAT	Cena brutto	
				za 1 m ² kryjący			za 1 m ² kryjący	
	954	m ²	Classic 0,5	47,58		23%	58,52	
	954	m ²	Classic mat 0,5	51,72		23%	63,62	
	954	m ²	Elite 0,5	55,26		23%	67,97	
	954	m ²	Classic 0,6	55,64		23%	68,44	


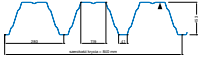
LTP 50n

	Grubość	mm	0,5	0,6	0,75	0,80	1,00	
	Ciężar	kg/m ²	4,73	5,68	7,10	7,57	9,45	
Rysunek techniczny 	Szerokość kryjąca [mm]	J.M.	Powłoki	Cena netto		VAT	Cena brutto	
				za 1 m ² kryjący			za 1 m ² kryjący	
	1020	m ²	Classic 0,5	49,95		23%	61,44	
	1020	m ²	Classic mat 0,5	54,88		23%	67,50	
	1020	m ²	Elite 0,5	58,53		23%	71,99	
	1020	m ²	Classic 0,6	58,90		23%	72,45	

LTP 60n

	Grubość	mm	0,5	0,6	0,75	0,80		
	Ciężar	kg/m ²	5,25	6,30	7,87	8,40		
Rysunek techniczny 	Szerokość kryjąca [mm]	J.M.	Powłoki	Cena netto		VAT	Cena brutto	
				za 1 m ²	za 1 m ² kryjący		za 1 m ²	za 1 m ² kryjący
	920	m ²	Classic	Ceny kalkulowane pod indywidualne zamówienie.				

LTP 150¹

	Grubość	mm	0,75	0,88	1,00	1,25	1,50	
	Ciężar	kg/m ²	10,51	12,34	14,02	17,52	21,03	
Rysunek techniczny 	Szerokość kryjąca [mm]	J.M.	Powłoki	Cena netto		VAT	Cena brutto	
				za 1 m ²	za 1 m ² kryjący		za 1 m ²	za 1 m ² kryjący
	840	m ²	Classic	Ceny kalkulowane pod indywidualne zamówienie.				

LTP 200


	Grubość	mm	0,85	1,00	1,25	1,50		
	Ciężar	kg/m ²	-	-	-	-		
Rysunek techniczny 	Szerokość kryjąca [mm]	J.M.	Powłoki	Cena netto		VAT	Cena brutto	
				za 1 m ²	za 1 m ² kryjący		za 1 m ²	za 1 m ² kryjący
	800	m ²	-	Ceny kalkulowane pod indywidualne zamówienie.				

LVP 8


	Grubość	mm	0,50	0,60	0,75	0,80		
	Ciężar	kg/m ²	4,25	5,10	6,45	6,86		
Rysunek techniczny 	Szerokość kryjąca [mm]	J.M.	Powłoki	Cena netto		VAT	Cena brutto	
				za 1 m ²	za 1 m ² kryjący		za 1 m ²	za 1 m ² kryjący
	1135	m ²	Classic	Ceny kalkulowane pod indywidualne zamówienie.				

¹ występuje tylko w powłoce Classic o gr 15 µm w kolorze białym (RAL 9002)

LVP 12



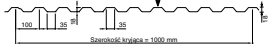
Grubość	mm	0,50	0,60	0,75	0,80
Ciężar	kg/m ²	4,48	5,37	6,72	7,17

Rysunek techniczny	Szerokość kryjąca [mm]	J.M.	Powłoki	Cena netto			Cena brutto	
				za 1 m ²	za 1 m ² kryjący	VAT	za 1 m ²	za 1 m ² kryjący
	1078	m ²	Classic	Ceny kalkulowane pod indywidualne zamówienie.				

LLP 20



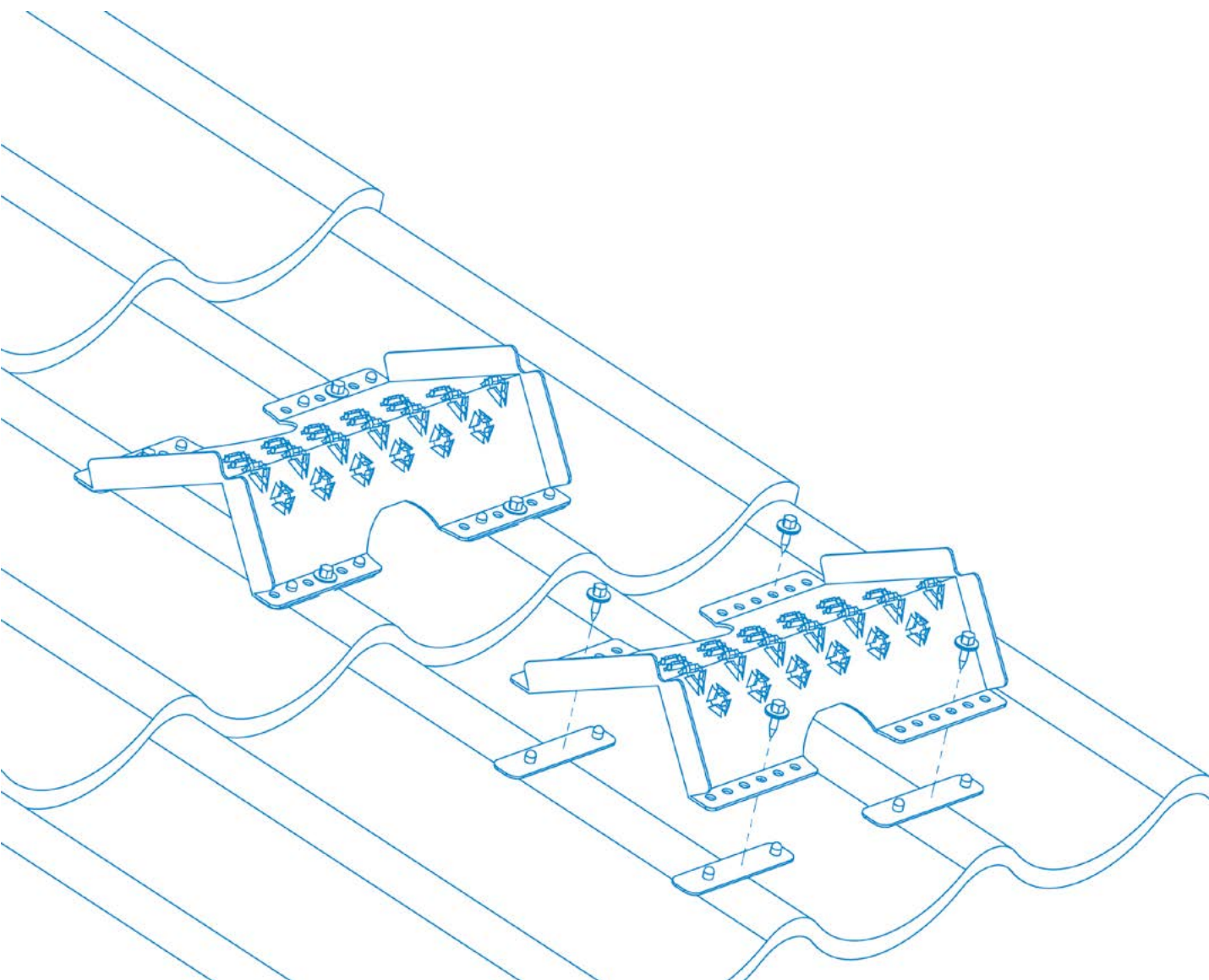
Grubość	mm	0,50	0,60
Ciężar	kg/m ²	4,82	5,79

Rysunek techniczny	Szerokość kryjąca [mm]	J.M.	Powłoki	Cena netto			Cena brutto	
				za 1 m ²	za 1 m ² kryjący	VAT	za 1 m ²	za 1 m ² kryjący
	1000	m ²	Classic	Ceny kalkulowane pod indywidualne zamówienie.				

Kolorystyka

Blachy dachówkowe – tabela kolorów

Numer i kolor Lindab	Najbliższy RAL	Kolor	LTP			LVP		
			Classic	Classic mat	Elite	Classic	Classic mat	Elite
010 VIT	9010	Biały	●			●		
015 SVRT	9005	Czarny	●		●	●		●
016 SVRT	9005	Czarny		●			●	
044 AMET	9007	Antracyt metallic			●			●
045 SMET	9006	Srebrny metallic	●			●		
087 MGRA	7011	Grafitowy	●		●	●		●
088 MGRA	7011	Grafitowy		●			●	
412 EROD	3000	Czerwony	●			●		
434 BRUN	8017	Brązowy	●		●	●		●
435 BRUN	8017	Brązowy		●			●	
742 TROD	8004	Ceglasty	●		●	●		●
743 TROD	8004	Ceglasty		●			●	
747 WROD	3004	Wiśniowy	●			●		
748 WROD	3004	Wiśniowy		●			●	
758 MROD	3009	Czerwony tlenkowy	●		●	●		●
778 KMET	8003	Miedziany metallic			●			●
874 GRON	6003	Zielony	●			●		



Lindab Safety Roof

System bezpieczeństwa dachowego

Czas dostawy: 1-3 tygodnie.

Zastrzegamy sobie prawo do zmiany cen bez odrębnego powiadomienia.

Blachodachówki i blachy trapezowe

Plotek przeciwniegiowy perforowany


cena za komplet

	Rozmiar [mm]	Materiał	Kolor RAL	J.M.	Cena netto	VAT	Cena brutto
	2500	stal powlekana	8004, 8017*, 9005, 7011, 3009	komplet	512,28	23%	630,10

W komplecie: 2 szt. plotka przeciwnieznego 1,25 m • 3 szt. zamocowania do blachy profilowanej • 3 szt. uszczelki EPDM • 1 zestaw wkrętów i śrub • 1 zestaw blokujący.

Plotek przeciwniegiowy relingowy

cena za komplet

	Rozmiar [mm]	Materiał	Kolor RAL	J.M.	Cena netto	VAT	Cena brutto
	2400	stal powlekana	8004, 8017*, 9005, 7011, 3009	komplet	530,57	23%	652,60

W komplecie: 6 szt. relingów 1,2 m • 3 szt. zamocowania do blachy profilowanej • 3 szt. uszczelki EPDM • 1 zestaw wkrętów i śrub • 1 zestaw blokujący.

Reling przeciwniegiowy


cena za komplet

	Rozmiar [mm]	Materiał	Kolor RAL	J.M.	Cena netto	VAT	Cena brutto
	3600	stal powlekana	8004, 8017*, 9005, 7011, 3009	komplet	304,71	23%	374,79

W komplecie: 3 szt. relingów 1,2 m • 4 szt. zamocowania do blachy profilowanej • 1 zestaw wkrętów i śrub z uszczelką EPDM.

Pomost dachowy

cena za komplet

	Rozmiar [mm]	Materiał	Kolor RAL	J.M.	Cena netto	VAT	Cena brutto
	1200	stal powlekana	8004, 8017*, 9005, 7011, 3009	komplet	428,61	23%	527,19
	2400	stal powlekana	8004, 8017*, 9005, 7011, 3009	komplet	691,08	23%	850,03

W komplecie: 1 szt. pomostu dachowego 1,2 m • 2 szt. zamocowania do blachy profilowanej z łukiem górnym • 2 szt. uszczelki EPDM • 1 zestaw wkrętów.

W komplecie: 2 szt. pomostu dachowego 1,2 m • 3 szt. zamocowania do blachy profilowanej z łukiem górnym • 3 szt. uszczelki EPDM • 1 zestaw wkrętów.

Drabina dachowa

cena za komplet

	Rozmiar [mm]	Materiał	Kolor RAL	J.M.	Cena netto	VAT	Cena brutto
	1200	stal powlekana	8004, 8017*, 9005, 7011, 3009	komplet	588,92	23%	724,37
	2400	stal powlekana	8004, 8017*, 9005, 7011, 3009	komplet	922,03	23%	1 134,10

W komplecie: 1 szt. drabiny dachowej 1,2 m • 2 szt. zamocowania uniwersalnego • 1 zestaw wkrętów wraz z uszczelką EPDM.

W komplecie: 2 szt. drabiny dachowej 1,2 m • 3 szt. zamocowania uniwersalnego • 1 zestaw wkrętów wraz z uszczelką EPDM.

Stożek dachowy

cena za szt.

	Materiał	Kolor RAL	J.M.	Cena netto	VAT	Cena brutto
	stal powlekana	8004, 9005, 3009, 7011*, 7024, 7021* 8017*,8019*	szt.	44,43	23%	54,65

W komplecie: 15 szt. z wkrętami i uszczelkami EPDM.

* Kolor na zapytanie.

Kolory w rzeczywistości mogą się różnić od kolorów blach dachowych Lindab.


Rysunki umieszczone na niniejszej stronie są chronione prawem autorskim i nie mogą być kopiowane lub powielane bez pisemnej zgody CW Lundberg AB.

Czas dostawy: 1-3 tygodnie.

Blachy płaskie na rąbek stojący PLX


Płotek przeciwśniegowy profilowany

cena za komplet

	Rozmiar [mm]	Materiał	Kolor RAL	J.M.	Cena netto	VAT	Cena brutto
	2500	stal powlekana	8004, 8017*, 9005, 7011, 3009	komplet	517,42	23%	636,43
W komplecie: 2 szt. płotka przeciwśnieżnego 1,25 m ▪ 3 szt. zamocowania na rąbek ▪ 1 zestaw śrub ▪ 1 zestaw blokujący.							


Płotek przeciwśniegowy relingowy

cena za komplet

	Rozmiar [mm]	Materiał	Kolor RAL	J.M.	Cena netto	VAT	Cena brutto
	2400	stal powlekana	8004, 8017*, 9005, 7011, 3009	komplet	538,42	23%	662,26
W komplecie: 6 szt. relingów 1,2 m ▪ 3 szt. zamocowania na rąbek ▪ 1 zestaw śrub ▪ 1 zestaw blokujący.							

Grabie przeciwśniegowe

cena za komplet

	Rozmiar [mm]	Materiał	Kolor RAL	J.M.	Cena netto	VAT	Cena brutto
	3600	stal powlekana	8004, 8017*, 9005, 7011, 3009	komplet	442,69	23%	544,51
W komplecie: 3 szt. grabi przeciwśnieżnych ▪ 7 szt. zamocowania narąbkowego ▪ 1 zestaw śrub.							

Pomost dachowy

cena za komplet

	Rozmiar [mm]	Materiał	Kolor RAL	J.M.	Cena netto	VAT	Cena brutto
	1200	stal powlekana	8004, 8017*, 9005, 7011, 3009	komplet	474,20	23%	583,27
W komplecie: 1 szt. pomostu dachowego 1,2 m ▪ 2 szt. zamocowania na rąbek z łukiem górnym ▪ 1 zestaw śrub.							
	2400	stal powlekana	8004, 8017*, 9005, 7011, 3009	komplet	809,91	23%	996,19
W komplecie: 2 szt. pomostu dachowego 1,2 m ▪ 3 szt. zamocowania na rąbek z łukiem górnym ▪ 1 zestaw śrub.							

Drabina dachowa

cena za komplet

	Rozmiar [mm]	Materiał	Kolor RAL	J.M.	Cena netto	VAT	Cena brutto
	1200	stal powlekana	8004, 8017*, 9005, 7011, 3009	komplet	617,61	23%	759,66
W komplecie: 1 szt. drabiny dachowej 1,2 m ▪ 2 szt. zamocowania narąbkowego do drabiny dachowej i pomostu dachowego w spadku ▪ 1 zestaw śrub.							
	2400	stal powlekana	8004, 8017*, 9005, 7011, 3009	komplet	1 021,66	23%	1 256,64
W komplecie: 1 szt. drabiny dachowej 2,4 m ▪ 3 szt. zamocowania narąbkowego do drabiny dachowej i pomostu dachowego w spadku ▪ 1 zestaw śrub.							

* Kolor na zapytanie.

Kolory w rzeczywistości mogą się różnić od kolorów blach dachowych Lindab.


Rysunki umieszczone na niniejszej stronie są chronione prawem autorskim i nie mogą być kopiowane lub powielane bez pisemnej zgody CW Lundberg AB.

Czas dostawy: 1-3 tygodnie.

Panel dachowy na rąbek SRP Click

Plótek przeciwśniegowy profilowany


cena za komplet

	Rozmiar [mm]	Materiał	Kolor RAL	J.M.	Cena netto	VAT	Cena brutto
	2500	stal powlekana	8004, 8017*, 9005, 7011, 3009	komplet	562,05	23%	691,32

W komplecie: 2 szt. plótki przeciwśnieżnego 1,25 m ▪ 3 szt. zamocowania na rąbek ▪ 1 zestaw śrub ▪ 1 zestaw blokujący.

Plótek przeciwśniegowy relingowy


cena za komplet

	Rozmiar [mm]	Materiał	Kolor RAL	J.M.	Cena netto	VAT	Cena brutto
	2400	stal powlekana	8004, 8017*, 9005, 7011, 3009	komplet	543,68	23%	668,73

W komplecie: 6 szt. relingów 1,2 m ▪ 3 szt. zamocowania na rąbek ▪ 1 zestaw śrub ▪ 1 zestaw blokujący.

Grabie przeciwśniegowe

cena za komplet

	Rozmiar [mm]	Materiał	Kolor RAL	J.M.	Cena netto	VAT	Cena brutto
	3600	stal powlekana	8004, 8017*, 9005, 7011, 3009	komplet	442,69	23%	544,51

W komplecie: 3 szt. grabi przeciwśnieżnych ▪ 7 szt. zamocowania na rąbek ▪ 1 zestaw śrub.

Pomost dachowy

cena za komplet

	Rozmiar [mm]	Materiał	Kolor RAL	J.M.	Cena netto	VAT	Cena brutto
	1200	stal powlekana	8004, 8017*, 9005, 7011, 3009	komplet	500,81	23%	616,00
	2400	stal powlekana	8004, 8017*, 9005, 7011, 3009	komplet	849,84	23%	1 045,30


W komplecie: 1 szt. pomostu dachowego 1,2 m ▪ 2 szt. zamocowania na rąbek z łukiem górnym ▪ 1 zestaw śrub.

W komplecie: 2 szt. pomostu dachowego 1,2 m ▪ 3 szt. zamocowania na rąbek z łukiem górnym ▪ 1 zestaw śrub.

Akcesoria uzupełniające do pokryć ceramicznych i betonowych

Hak - CWL


cena za opakowanie

	Rozmiar [mm]	Materiał	Kolor RAL	J.M.	Cena netto	VAT	Cena brutto
	-	stal powlekana	8004, 9005	opak.	302,94	23%	372,62

W opakowaniu: 50 szt.

Stopień dachowy kombi

cena za opakowanie

	Rozmiar [mm]	Materiał	Kolor RAL	J.M.	Cena netto	VAT	Cena brutto
	-	stal powlekana	8004, 8017*, 9005, 7011, 7024, 3009	opak.	176,06	23%	216,55

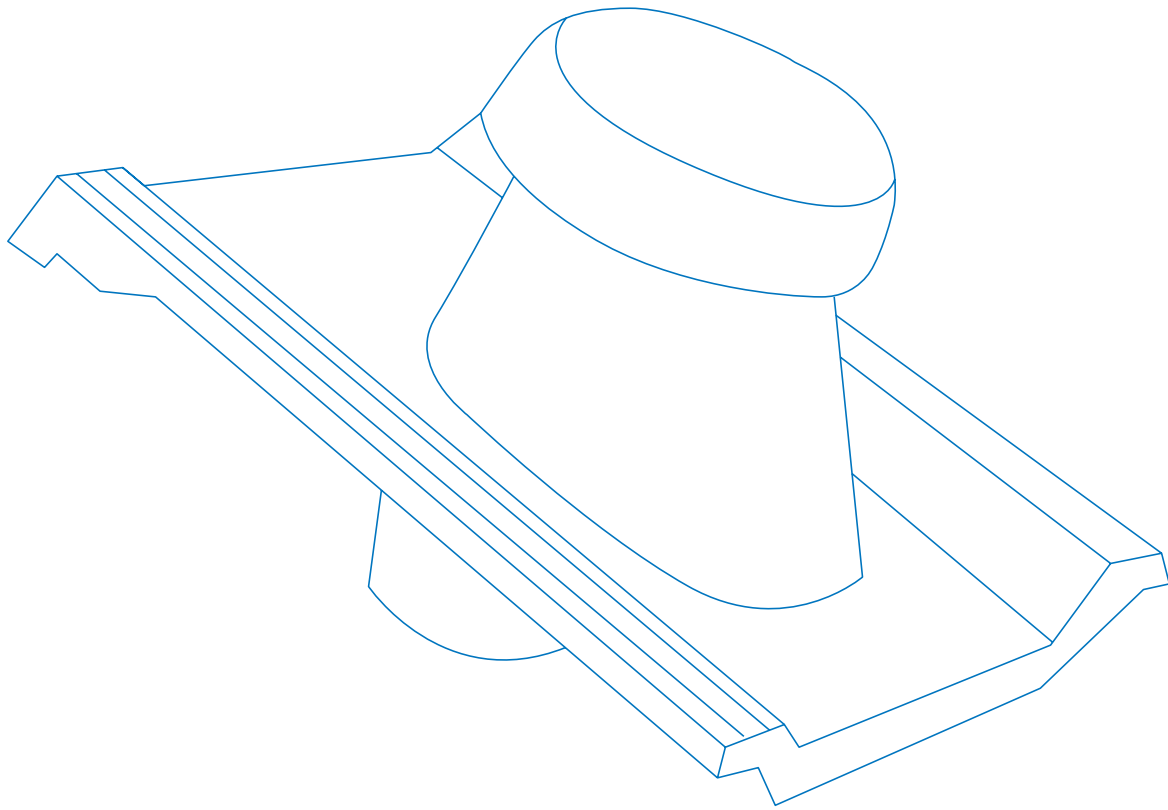
W opakowaniu: 5 szt.

* Kolor na zapytanie.

Kolory w rzeczywistości mogą się różnić od kolorów blach dachowych Lindab.

Rysunki umieszczone na niniejszej stronie są chronione prawem autorskim i nie mogą być kopiowane lub powielane bez pisemnej zgody CW Lundberg AB.

Czas dostawy: 1-3 tygodnie.



Obróbki i Akcesoria


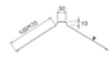
FOP Blacha płaska

Wymiary [mm]	Grubość rdzenia [mm]	J.M.	Powłoki	Cena netto	VAT	Cena brutto
1230/1250x2000	0,5	m ²	Classic*	27,86	23%	34,27
1230/1250x2000	0,5	m ²	Classic mat*	29,23	23%	35,95
1230x2000	0,5	m ²	Elite	36,92	23%	45,41
1230/1250x2000	0,5	m ²	Elite mat*	36,92	23%	45,41
Dopłata za folię ochronną		m ²		0,76	23%	0,93


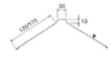
NTP Gąsior do blachy dachówkowej

Ikona	Wymiary [mm] dł. kryj.	J.M.	Powłoki	Cena netto	VAT	Cena brutto
	2000	szt.	Classic*	33,90	23%	41,70
	2000	szt.	Classic mat	51,38	23%	63,20
	2000	szt.	Elite**/Elite mat	54,62	23%	67,18

NP120 Gąsior do blachy trapezowej

Ikona	Rysunek techniczny	Wymiary [mm] dł.	J.M.	Powłoki	Cena netto	VAT	Cena brutto
		2000	szt.	Classic*	27,24	23%	33,51
		2000	szt.	Classic mat	28,59	23%	35,17
		2000	szt.	Elite** /Elite mat	31,06	23%	38,20

NP170 Gąsior do blachy trapezowej

Ikona	Rysunek techniczny	Wymiary [mm] dł.	J.M.	Powłoki	Cena netto	VAT	Cena brutto
		2000	szt.	Classic*	34,14	23%	41,99
		2000	szt.	Classic mat	35,73	23%	43,95
		2000	szt.	Elite** /Elite mat	38,12	23%	46,89

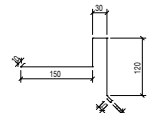
VISK 110 Wiatrownica

Rysunek techniczny	Wymiary [mm] dł.	J.M.	Powłoki	Cena netto	VAT	Cena brutto
	2000	szt.	Classic*	22,35	23%	27,49
	2000	szt.	Classic mat	25,31	23%	31,13
	2000	szt.	Elite** /Elite mat	28,27	23%	34,77

VISK 120 Wiatrownica

Ikona	Rysunek techniczny	Wymiary [mm] dł.	J.M.	Powłoki	Cena netto	VAT	Cena brutto
		2000	szt.	Classic*	28,66	23%	35,25
		2000	szt.	Classic mat	32,47	23%	39,94
		2000	szt.	Elite** /Elite mat	36,82	23%	45,29

VISKP Wiatrownica

Rysunek techniczny	Wymiary [mm] dł.	J.M.	Powłoki	Cena netto	VAT	Cena brutto
	2000	szt.	Classic*	35,31	23%	43,43
	2000	szt.	Classic mat	39,95	23%	49,14
	2000	szt.	Elite** /Elite mat	43,78	23%	53,85

FOTP Blacha okapowa

Rysunek techniczny	Wymiary [mm] dł.	J.M.	Powłoki	Cena netto	VAT	Cena brutto
	2000	szt.	Classic*	20,19	23%	24,83
	2000	szt.	Classic mat	22,76	23%	27,99
	2000	szt.	Elite** /Elite mat	25,30	23%	31,12

FOTPA Blacha okapowa

Rysunek techniczny	Wymiary [mm] dł.	J.M.	Powłoki	Cena netto	VAT	Cena brutto
	2000	szt.	Classic*	24,12	23%	29,67
	2000	szt.	Classic mat	27,03	23%	33,25
	2000	szt.	Elite** /Elite mat	29,64	23%	36,46

* do wszystkich blach w powłoce Classic w kolorach: sygnałowo-czerwonym, sygnałowo-niebieskim, srebrnym należy doliczyć 5%

** do wszystkich blach w powłoce Elite w kolorach: miedziany metalic i antracyt metalic należy doliczyć 5%

RD Rynna koszowa

Rysunek techniczny	Wymiary [mm] dł.	J.M.	Powłoki	Cena netto	VAT	Cena brutto
	2000	szt.	Classic*	43,65	23%	53,69
	2000	szt.	Classic mat	49,23	23%	60,55
	2000	szt.	Elite** /Elite mat	52,06	23%	64,03

BFT Farba zaprawkowa

Ikona	Dane techniczne Pojemność [ml]	Cena/szt. netto	VAT	Cena/szt. brutto
	100	24,98	23%	30,73

MH Klucz magnetyczny

Wymiary	J.M.	Cena netto	VAT	Cena brutto
nr 8	szt.	17,54	23%	21,57

LBS Śruby samowierzące

Wymiary [mm]	J.M.	Ilość w opakowaniu	Cena netto	VAT	Cena brutto
4,8x35	op.	250 szt.	35,68	23%	43,89

Uszczelki

LPTPOH Uszczelka do blachy dachówkowej LPA H (pod gąsior)

Wymiary [mm] dł.	J.M.	Cena netto	VAT	Cena brutto
1000	szt.	3,46	23%	4,26

LPTPUH Uszczelka do blachy dachówkowej LPA H (na okap)

Wymiary [mm] dł.	J.M.	Cena netto	VAT	Cena brutto
1000	szt.	2,06	23%	2,53

UUT Uszczelka uniwersalna trójkątna

Wymiary [mm] dł.	J.M.	Cena netto	VAT	Cena brutto
1000	szt.	2,06	23%	2,53

TPS2P Uszczelka do blachy trapezowej LTP20 (pod gąsior)/LVP20 (na okap)

Wymiary [mm] dł.	J.M.	Cena netto	VAT	Cena brutto
1000	szt.	2,38	23%	2,93

TPL2P Uszczelka do blachy trapezowej LTP20 (na okap)/LVP20 (pod gąsior)

Wymiary [mm] dł.	J.M.	Cena netto	VAT	Cena brutto
1000	szt.	1,62	23%	1,99

TPS4P Uszczelka do blachy trapezowej LTP45 (pod gąsior)/LVP45 (na okap)

Wymiary [mm] dł.	J.M.	Cena netto	VAT	Cena brutto
900	szt.	3,46	23%	4,26

TPL4P Uszczelka do blachy trapezowej LTP45 (na okap)/LVP45 (pod gąsior)

Wymiary [mm] dł.	J.M.	Cena netto	VAT	Cena brutto
900	szt.	2,70	23%	3,32

* do wszystkich blach w powłoce Classic w kolorach: sygnałowo-czerwonym, sygnałowo-niebieskim, srebrnym należy doliczyć 5%


** do wszystkich blach w powłoce Elite w kolorach: miedziany metallic i antracyt metallic należy doliczyć 5%

Kominki i akcesoria


LTVM¹ Podstawa kominka do ToplineH (LPA H)

Ikona	Wymiary [mm]	J.M.	Cena netto	VAT	Cena brutto
	247x330	szt.	123,74	23%	152,20

LTVTR¹ Podstawa kominka do ToplineL (LPA L), LTP

Ikona	Wymiary [mm]	J.M.	Cena netto	VAT	Cena brutto
	460x355	szt.	179,98	23%	221,38

LTVKK¹ Podstawa kominka wraz z kołnierzem uszczelniającym do PLX, SRP Click

Ikona	Wymiary [mm]	J.M.	Cena netto	VAT	Cena brutto
	260x328	szt.	144,27	23%	177,45

LCSN¹ Kominek nieizolowany

Ikona	Wymiary [mm]	J.M.	Cena netto	VAT	Cena brutto
	ø110/300	szt.	94,48	23%	116,21

LCST¹ Kominek izolowany

Ikona	Wymiary [mm]	J.M.	Cena netto	VAT	Cena brutto
	ø110/350	szt.	177,73	23%	218,61

LFCS Przewód elastyczny do kominków

Ikona	Wymiary [mm]	J.M.	Cena netto	VAT	Cena brutto
	ø110	szt.	65,24	23%	80,25


Blachodachówkowy wywietrznik kalenicowy¹

na zamówienie

Ikona	Wymiary [mm]	J.M.	Cena netto	VAT	Cena brutto
	ø130/350	szt.	149,60	23%	184,01

Kominek wentylacyjny izolowany Ø160/IS/500 z głowicą¹

na zamówienie

Ikona	Wymiary [mm]	J.M.	Cena netto	VAT	Cena brutto
	Ø160/500	szt.	443,48	23%	545,48

Kominek wentylacyjny izolowany Ø125/IS/500 z głowicą¹

na zamówienie

Ikona	Wymiary [mm]	J.M.	Cena netto	VAT	Cena brutto
	Ø125/500	szt.	254,33	23%	312,83

Na zamówienie również **Przejścia solara** do ToplineH, ToplineL, LTP, PLX i SRP Click.

Folie dachowe

Lindfol (membrana separacyjna do PLX, SRP)

sprzedaż w pełnych rolkach

Gramatura [g/m ²]	Szerokość [m]	Ilość w rolce [m ²]	J.M.	Cena netto	VAT	Cena brutto
265	1,5	45	m ²	12,38	23%	15,23

Preparat do mycia dachów

Pojemność [l]	J.M.	Cena netto	VAT	Cena brutto
5	opak.	43,26	23%	53,21

¹ Produkt dostępny w kolorach: czarnym, brązowym, zielonym, grafitowym, czerwonym, ceglasmym.

Lindab Coating Systems



Classic

Sprawdzona jakość, klasyczne zastosowanie. Powłoki **Classic** to standardowe wykończenie blachy gwarantujące jej długoletnie użytkowanie w normalnych warunkach atmosferycznych. Nasze blachy w **powłoce Classic** to rdzeń stalowy o gr. 0,4–1,00 mm powleczony warstwą cynku o gr. 225–275 g/m², która zapewnia blasze odporność na korozję. Na warstwę ocynkowaną nakładane są warstwy: pasywacyjna i podkładowa oraz organiczna powłoka poliestrowa, które tworzą jednolitą i gładką powierzchnię błyszczącą, zabezpieczającą kolor blachy. **Powłoka Classic** może być dodatkowo uszlachetniona filmem matującym kolor. Powłoka ta charakteryzuje się dobrą plastycznością i odpornością na działanie warunków atmosferycznych, dzięki czemu plasuje się w klasie korozyjności C1–C3 i wykazuje się odpornością na promieniowanie UV (współczynnik 3). **Jakość naszych produktów w powłoce Classic potwierdzamy 20-letnią pisemną gwarancją.**



Elite

W poszukiwaniu perfekcji. Wyjątkowo odporna na zarysowania powierzchni, charakteryzuje się wysoką trwałością oraz elastycznością. **Powłoka Elite** zachowuje najwyższe parametry jakościowe dzięki zastosowaniu polimerów jako czynnika dodatkowo utwardzającego powłokę organiczną, które również znacznie wzmacniają trwałość i intensywność kolorów, dając bardzo wysoką odporność na promieniowanie UV. **Powłoka Elite** swoją niezwykłą elastyczność i odporność na warunki atmosferyczne (klasa korozyjności C4) zawdzięcza powlekanii rdzenia stalowego o gr. 0,5–1,00 mm warstwą cynku o gr. 275–350 g/m². Organiczna powłoka gwarantuje wyjątkowo wysoką odporność blachy na zarysowania i uszkodzenia mechaniczne oraz doskonałą jakość i trwałość koloru (współczynnik odporności na promieniowanie UV 3–4). **Najwyższą jakość i niezawodność produktów w powłoce Elite potwierdzamy 50-letnią gwarancją.**

Notatki

Notatki



Lindab Sp. z o.o.

Siedziba Główna

Wieruchów, ul. Sochaczewska 144
05-850 Ożarów Mazowiecki
tel.: +48 22 250 50 50
fax: +48 22 250 50 60
e-mail: kontakt@lindab.com

Oddział Kraków

Morawica 356
32-084 Liszki k. Krakowa
tel.: +48 506 28 28 38
e-mail: krakow@lindab.com

www.lindab.pl

